

Diler Yatırım Bankası A.Ş.

30 Eylül 2021 Tarihinde Sona Eren
Ara Hesap Dönemine Ait Konsolide
Olmayan Finansal Tablolar ve Sınırlı
Denetim Raporu

**ARA DÖNEM FİNANSAL BİLGİLERE İLİŞKİN
BAĞIMSIZ SINIRLI DENETİM RAPORU****Diler Yatırım Bankası A.Ş. Genel Kurulu'na***Giriş*


Diler Yatırım Bankası A.Ş.'nin ("Banka") 30 Eylül 2021 tarihli ilişikteki bilançosunun ve aynı tarihte sona eren dokuz aylık döneme ait gelir tablosunun, özkaynaklarda muhasebeleştirilen gelir gider kalemlerine ilişkin tablonun, özkaynak değişim tablosunun ve nakit akış tablosu ile önemli muhasebe politikalarının özetinin ve diğer açıklayıcı dipnotlarının sınırlı denetimini yürütmüş bulunuyoruz. Banka yönetimi, söz konusu ara dönem finansal bilgilerin 1 Kasım 2006 tarihli ve 26333 sayılı Resmi Gazete'de yayımlanan "Bankaların Muhasebe Uygulamalarına ve Belgelerin Saklanması İlişkin Usul ve Esaslar Hakkında Yönetmelik" ve Bankacılık Düzenleme ve Denetleme Kurulu tarafından bankaların hesap ve kayıt düzenine ilişkin yayımlanan diğer düzenlemeler ile Bankacılık Düzenleme ve Denetleme Kurumu ("BDDK") genelge ve açıklamaları ve bunlar ile düzenlenmeyen konularda Türkiye Muhasebe Standardı 34 "Ara Dönem Finansal Raporlama Standardı" hükümlerini içeren; "BDDK Muhasebe ve Finansal Raporlama Mevzuatı"na uygun olarak hazırlanmasından ve gerçeğe uygun bir biçimde sunumundan sorumludur. Sorumluluğumuz, yaptığımız sınırlı denetime dayanarak söz konusu ara dönem finansal bilgilere ilişkin bir sonuç bildirmektir.

Sınırlı Denetimin Kapsamı

Yaptığımız sınırlı denetim, Sınırlı Bağımsız Denetim Standardı (SBDS) 2410 "Ara Dönem Finansal Bilgilerin, İşletmenin Yıllık Finansal Tablolarının Bağımsız Denetimini Yürüten Denetçi Tarafından Sınırlı Bağımsız Denetim"ne uygun olarak yürütülmüştür. Ara dönem finansal bilgilere ilişkin sınırlı denetim, başta finans ve muhasebe konularından sorumlu kişiler olmak üzere ilgili kişilerin sorgulanması ve analitik prosedürler ile diğer sınırlı denetim prosedürlerinin uygulanmasından oluşur. Ara dönem finansal bilgilerin sınırlı denetiminin kapsamı; Bağımsız Denetim Standartlarına uygun olarak yapılan ve amacı finansal tablolar hakkında bir görüş bildirmek olan bağımsız denetimin kapsamına kıyasla önemli ölçüde dardır. Sonuç olarak ara dönem finansal bilgilerin sınırlı denetimi, denetim şirketinin, bir bağımsız denetimde belirlenebilecek tüm önemli hususlara vâkıf olabileceğine ilişkin bir güvence sağlamamaktadır. Bu sebeple, bir bağımsız denetim görüşü bildirmemekteyiz.

Sonuç

Sınırlı denetimimize göre ilişikteki ara dönem konsolide olmayan finansal bilgilerin, Diler Yatırım Bankası A.Ş.'nin 30 Eylül 2021 tarihi itibarıyla finansal durumunun, finansal performansının ve aynı tarihte sona eren dokuz aylık döneme ilişkin nakit akışlarının BDDK Muhasebe ve Finansal Raporlama Mevzuatı'na uygun olarak tüm önemli yönleriyle gerçeğe uygun bir biçimde sunulmadığı kanaatine varmamıza sebep olacak herhangi bir husus dikkatimizi çekmemiştir.



www.gureli.com.tr

Merkez Ofisi
Spine Tower Büyükdere Cad.
59. Sok. No:243 Kat:25-26-28
Maslak 34398 Sarıyer/İstanbul
T : 444 9 475 (0212) 285 01 50
F : (0212) 285 03 40-43
gym@gureli.com.tr

Ankara Ofisi
ASO Kule Atatürk Bulvarı
No:193 Kat:9 06680
Kavaklıdere/Ankara
T : (0312) 466 84 20
F : (0312) 466 84 21
gymankara@gureli.com.tr

Antalya Ofisi
Fener Mah. 1964 Sok. No:36
K:1 D:4 Kemal Erdoğan Apt.
Muratpaşa/Antalya
T : (0242) 324 30 14
F : (0242) 324 30 15
gymantalya@gureli.com.tr

İzmir Ofisi
Atatürk Cad. Ekim Apt.
No:174/1 Kat:5 D:9
Alsancak/İzmir
T : (0232) 421 21 34
F : (0232) 421 21 87
gymizmir@gureli.com.tr

Trakya Ofisi
Yavuz Mah. Ferman Sok.
No:3/7 K:2
Süleymanpaşa/Tekirdağ
T : (0282) 261 25 30 - 261 62 56
F : (0282) 261 83 22
gymtrakya@gureli.com.tr

Bursa Ofisi
Odunluk Mah. Akademi Cad.
Zeno İş Merkezi D Blok Kat:7
D:31 Nilüfer/Bursa
T : (0224) 451 27 10
F : (0224) 451 27 79
gymbursa@gureli.com.tr

Dikkat Çekilen Hususlar

Raporumuzu etkilememekle birlikte aşağıdaki hususlara dikkat çekilmesi gerekli görülmüştür.

i- Banka, bilanço tarihi itibarıyla nakdi kredilerinin % 91'ini ve gayrinakdi kredilerinin % 99' unu ilişkili şirketlere kullandırmıştır.

ii-Diler Yatırım Bankası A.Ş., Bankacılık Düzenleme ve Denetleme Kurumunun 21.12.2017 tarih ve 7650 sayılı kararı ile 01.01.2018 tarihi itibarıyla yürürlüğe giren TFRS 9 standardı yerine Kredilerin sınıflandırılması ve Bunlar için Ayrılacak Usul ve Esaslar Hakkında Yönetmeliğin 9 uncu maddesinin 6 numaralı fıkrası çerçevesinde karşılıkların, Yönetmeliğin 10 uncu,11 inci,13 üncü ve 15 inci maddeleri kapsamında ayrılabilirliğini konusunda muafiyet almıştır.

Mevzuattan Kaynaklanan Diğer Yükümlülüklerle İlişkin Rapor

Sınırlı denetimimiz sonucunda, ilişkide yedinci bölümde yer verilen ara dönem faaliyet raporunda yer alan finansal bilgilerin sınırlı denetimden geçmiş ara dönem finansal tablolar ve açıklayıcı notlarda verilen bilgiler ile, tüm önemli yönleriyle, tutarlı olmadığına dair herhangi bir hususa rastlanılmamıştır.

An Independent Member of BAKER TILLY INTERNATIONAL
Gürel Yeminli Mali Müşavirlik ve Bağımsız Denetim Hizmetleri A.Ş.



Metin ETKİN
Sorumlu Ortak Başdenetçi

İstanbul, 12 Kasım 2021

www.gureli.com.tr

Merkez Ofisi
Spine Tower Büyükdere Cad.
59. Sok. No:243 Kat:25-26-28
Maslak 34398 Sarıyer/İstanbul
T : 444 9 475 (0212) 285 01 50
F : (0212) 285 03 40-43
gym@gureli.com.tr

Ankara Ofisi
ASO Kule Atatürk Bulvarı
No:193 Kat:9 06680
Kavaklıdere/Ankara
T : (0312) 466 84 20
F : (0312) 466 84 21
gymankara@gureli.com.tr

Antalya Ofisi
Fener Mah. 1964 Sok. No:36
K:1 D:4 Kemal Erdoğan Apt.
Muratpaşa/Antalya
T : (0242) 324 30 14
F : (0242) 324 30 15
gymantalya@gureli.com.tr

İzmir Ofisi
Atatürk Cad. Ekim Apt.
No:174/1 Kat:5 D:9
Alsancak/İzmir
T : (0232) 421 21 34
F : (0232) 421 21 87
gymizmir@gureli.com.tr

Trakya Ofisi
Yavuz Mah. Ferman Sok.
No:3/7 K:2
Süleymanpaşa/Tekirdağ
T : (0282) 261 25 30 - 261 62 56
F : (0282) 261 83 22
gymtrakya@gureli.com.tr

Bursa Ofisi
Odunluk Mah. Akademi Cad.
Zeno İş Merkezi D Blok Kat:7
D:31 Nilüfer/Bursa
T : (0224) 451 27 10
F : (0224) 451 27 79
gymbursa@gureli.com.tr


**DİLER YATIRIM BANKASI A.Ş.'NİN 30 EYLÜL 2021 TARİHİ İTİBARIYLA HAZIRLANAN
DOKUZ AYLIK KONSOLİDE OLMAYAN FİNANSAL RAPORU**

Adres : Tersane Caddesi No:96 Diler Han Kat:8 Karaköy – İstanbul
Telefon : 0 212 253 66 30
Fax : 0 212 253 94 54
Elektronik site adresi : www.dilerbank.com.tr
Elektronik posta adresi : e.aydin@dilerbank.com.tr


Bankacılık Düzenleme ve Denetleme Kurumu tarafından düzenlenen “Bankalarca Kamuya Açıklanacak Finansal Tablolar ile Bunlara İlişkin Açıklama ve Dipnotlar Hakkında Tebliğ”e göre hazırlanan dokuz aylık konsolide olmayan finansal rapor aşağıda yer alan bölümlerden oluşmaktadır.

- BANKA HAKKINDA GENEL BİLGİLER
- BANKANIN KONSOLİDE OLMAYAN FİNANSAL TABLOLARI
- İLGİLİ DÖNEMDE UYGULANAN MUHASEBE POLİTİKALARINA İLİŞKİN AÇIKLAMALAR
- BANKANIN MALİ BÜNYESİNE VE RİSK YÖNETİMİNE İLİŞKİN BİLGİLER
- KONSOLİDE OLMAYAN FİNANSAL TABLOLARA İLİŞKİN AÇIKLAMA VE DİPNOTLAR
- SINIRLI DENETİM RAPORU
- ARA DÖNEM FAALİYET RAPORU

Bu raporda yer alan konsolide olmayan dokuz aylık finansal tablolar ile bunlara ilişkin açıklama ve dipnotlar Bankaların Muhasebe Uygulamalarına ve Belgelerin Saklanması İlişkin Usul ve Esaslar Hakkında Yönetmelik, Türkiye Muhasebe Standartları, Türkiye Finansal Raporlama Standartları, bunlara ilişkin ek ve yorumlar ile Bankamız kayıtlarına uygun olarak, aksi belirtilmediği müddetçe **bin Türk Lirası** olarak hazırlanmış olup, sınırlı bağımsız denetime tabi tutulmuş ve ilişikte sunulmuştur.


İbrahim Pektaş
Yönetim Kurulu Başkan Vekili


Ömür Çantürk
Yönetim Kurulu Üyesi &
Genel Müdür


Erdal Aydın
Finansal Raporlamadan Sorumlu
Müdür


İbrahim Pektaş
Denetim Komitesi Üyesi


Ömer Faruk Miras
Denetim Komitesi Üyesi

Bu finansal rapor ile ilgili olarak soruların iletilebileceği yetkili personele ilişkin bilgiler:

Ad-Soyad/Unvan: Erdal Aydın / Müdür

Tel No : 0 212 253 66 30 (1805)

Fax No : 0 212 253 94 54

İÇİNDEKİLER		Sayfa No
BİRİNCİ BÖLÜM		
Genel Bilgiler		
I.	Bankanın kuruluş tarihi, başlangıç statüsü, anılan statüde meydana gelen değişiklikleri ihtiva eden tarihçesi	1
II.	Bankanın sermaye yapısı, yönetim ve denetimi doğrudan veya dolaylı olarak tek başına veya birlikte elinde bulunduran ortakları, varsa bu hususlarda yıl içindeki değişiklikler ile dahil olduğu guruba ilişkin açıklama	1
III.	Bankanın, yönetim kurulu başkan ve üyeleri, denetim komitesi üyeleri ile genel müdür ve yardımcılarının varsa bankada sahip oldukları paylara ve sorumluluk alanlarına ilişkin açıklamalar	2
IV.	Bankada nitelikli pay sahibi olan kişi ve kuruluşlara ilişkin açıklamalar	2
V.	Banka'nın hizmet türü ve faaliyet alanlarını içeren özet bilgi	2
VI.	Bankaların Konsolide Finansal Tablolarının Düzenlenmesine İlişkin Tebliğ ile Türkiye Muhasebe Standartları gereği yapılan konsolidasyon işlemleri arasındaki farklılıklar ile tam konsolidasyona veya oransal konsolidasyona tabi tutulan, özkaynaklardan indirilen ya da bu üç yöntemde dahil olmayan kuruluşlar hakkında kısa açıklama	3
VII.	Banka ile bağlı ortaklıkları arasında özkaynakların derhal transfer edilmesinin veya borçların geri ödenmesinin önünde mevcut veya muhtemel, fiili veya hukuki engeller	3
İKİNCİ BÖLÜM		
Konsolide Olmayan Finansal Tablolar		
I.	Bilanço	5
II.	Nazım hesaplar tablosu	7
III.	Gelir tablosu	8
IV.	Özkaynaklarda muhasebeleştirilen gelir gider kalemlerine ilişkin tablo	9
V.	Özkaynak değişim tablosu	10
VI.	Nakit akış tablosu	11
ÜÇÜNCÜ BÖLÜM		
Muhasebe Politikaları		
I.	Sunum esaslarına ilişkin açıklamalar	12
II.	Finansal araçların kullanım stratejisi ve yabancı para cinsinden işlemlere ilişkin açıklamalar	16
III.	Vadeli işlem ve opsiyon sözleşmeleri ile türev ürünlere ilişkin açıklamalar	16
IV.	Faiz gelir ve giderine ilişkin açıklamalar	16
V.	Ücret ve komisyon gelir ve giderlerine ilişkin açıklamalar	16
VI.	Finansal varlıklara ilişkin açıklama ve dipnotlar	17
VII.	Finansal varlıklarda değer düşüklüğüne ilişkin açıklamalar	20
VIII.	Finansal araçların netleştirilmesine ilişkin açıklamalar	20
IX.	Satış ve geri alış anlaşmaları ve menkul değerlerin ödünç verilmesi işlemlerine ilişkin açıklamalar	20
X.	Satış amaçlı duran varlıklar ve durdurulan faaliyetlere ilişkin açıklamalar	20
XI.	Şerefiye ve diğer maddi olmayan duran varlıklara ilişkin açıklamalar	21
XII.	Maddi duran varlıklara ilişkin açıklamalar	21
XIII.	Karşılıklar ve koşullu yükümlülükler ve koşullu varlıklara ilişkin açıklamalar	21
XIV.	Çalışanların haklarına ilişkin yükümlülüklerle ilişkin açıklamalar	22
XV.	Çalışanların haklarına ilişkin yükümlülüklerle ilişkin açıklamalar	22
XVI.	Vergi uygulamalarına ilişkin açıklamalar	23
XVII.	Borçlanmalara ilişkin ilave açıklamalar	24
XVIII.	İhraç edilen hisse senetleri ve ihraçına ilişkin açıklamalar	24
XIX.	Aval ve kabullere ilişkin açıklamalar	24
XX.	Devlet teşviklerine ilişkin açıklama ve dipnotlar	24
XXI.	Raporlamanın bölümlenmeye göre yapılmasına ilişkin açıklamalar	24
XXII.	Diğer hususlara ilişkin açıklamalar	25
DÖRDÜNCÜ BÖLÜM		
Mali Bütneye ve Risk Yönetimine İlişkin Bilgiler		
I.	Özkaynak kalemlerine ilişkin açıklamalar	29
II.	Kur riskine ilişkin açıklamalar	33
III.	Faiz oranı riskine ilişkin açıklamalar	38
IV.	Hisse senedi pozisyon riskine ilişkin açıklamalar	41
V.	Likidite riski yönetimine likidite karşılama oranına ilişkin açıklamalar	41
VI.	Kaldıraç Oranına ilişkin açıklamalar	48
VII.	Risk Yönetimi Yaklaşımı ve Risk Ağırlıklı Tutar	49
BESİNCİ BÖLÜM		
Konsolide Olmayan Finansal Tablolara İlişkin Açıklama ve Dipnotlar		
I.	Bilançonun aktif hesaplarına ilişkin açıklama ve dipnotlar	52
II.	Bilançonun pasif hesaplarına ilişkin açıklama ve dipnotlar	59
III.	Nazım hesaplara ilişkin açıklama ve dipnotlar	62
IV.	Gelir tablosuna ilişkin açıklama ve dipnotlar	63
V.	Bankanın dahil olduğu risk grubuna ilişkin açıklamalar	67
ALTINCI BÖLÜM		
Sınırlı Denetim Raporu		
I.	Sınırlı denetim raporuna ilişkin olarak açıklanması gereken hususlar	68
II.	Bağımsız denetçi tarafından hazırlanan açıklama ve dipnotlar	68
YEDİNCİ BÖLÜM		
Ara Dönem Faaliyet Raporu		
I.	Banka yönetim kurulu başkanı ve genel müdürünün ara dönem faaliyetlerine ilişkin değerlendirmelerini içerecek ara dönem faaliyet raporu.	69

BİRİNCİ BÖLÜM

Banka Hakkında Genel Bilgiler

I. Banka'nın kuruluş tarihi, başlangıç statüsü, anılan statüde meydana gelen değişiklikleri ihtiva eden tarihçesi :

Diler Yatırım Bankası A.Ş.'nin ("Banka") kurulmasına Bakanlar Kurulu'nca 28/06/1998 tarih ve 98/11464 sayılı kararname ile izin verilmiş, karar 13 Ağustos 1998 sayılı Resmi Gazete'de yayımlanmıştır.

Kalkınma ve Yatırım Bankası statüsünde kurulmuş olan Banka 1 Ekim 1998 tarihinde tescil edilmiş olup Banka'nın Ana Sözleşmesi 5 Ekim 1998 tarihli Ticaret Sicili Gazetesinde yayımlanmıştır. Kuruluşundan cari döneme kadar isminde veya statüsünde herhangi bir değişiklik olmamıştır.

II. Banka'nın sermaye yapısı, yönetim ve denetimini doğrudan veya dolaylı olarak tek başına veya birlikte elinde bulunduran ortakları, varsa bu hususlarda yıl içindeki değişiklikler ile dahil olduğu gruba ilişkin açıklamalar :


Banka'nın sermayesi 60,000 TL dir. Bu Sermaye, her biri 10 Türk Lirası (tam TL) değerinde 6,000,000 paya bölünmüştür.

Ortaklar	Pay Adedi	Payların Toplam İtibar Bedeli	Pay Oranı (%)
Yazıcı Demir Çelik San.ve Turizm Tic. A.Ş.	2,400,000	24,000	40.000
Fatma Tuba Yazıcı	1,603,125	16,032	26.718
Ömer Mustafa Yazıcı	365,625	3,656	6.094
Samim Yazıcı	365,625	3,656	6.094
Eren Sami Yazıcı	365,625	3,656	6.094
Diler Dış Ticaret A.Ş.	300,000	3,000	5.000
Diler Holding A.Ş.	300,000	3,000	5.000
Fuat Miras	300,000	3,000	5.000
TOPLAM	6,000,000	60,000	100.000

Cari dönemde Banka'nın ortaklık yapısında herhangi bir değişiklik olmamıştır.

Diler Yatırım Bankası A.Ş. Diler Şirketler Grubu'na dahildir.

Temeli, 1949 yılında atılan Diler Holding, zaman içinde üretim bünyesinde bulunan entegre demir çelik tesislerinin yanısıra dış ticaret, denizcilik, inşaat, taahhüt, enerji, tekstil, turizm ve finans alanlarında faaliyet gösteren şirketleriyle ülkenin önde gelen gruplarından biridir.



III. Bankanın, yönetim kurulu başkan ve üyeleri, denetim komitesi üyeleri ile genel müdür ve yardımcılarının varsa bankada sahip oldukları paylara ve sorumluluk alanlarına ilişkin açıklamalar :

Adı ve Soyadı	Görevi	Göreve Atanma Tarihi	Öğrenim Durumu
Yönetim Kurulu ve Denetim Komitesi Üyeleri ile Genel Müdür			
Ahmet Ertuğrul	Yönetim Kurulu Başkanı	24.04.2008	Yüksek Lisans
İbrahim Pektaş	Yönetim Kurulu Başkan Vekili Denetim Komitesi Üyesi	24.04.2008 12.04.2017	Yüksek Lisans
Ömer Faruk Miras	Yönetim Kurulu Üyesi Denetim Komitesi Üyesi	21.09.1998 12.04.2017	Lisans
Ali Akın Tarı	Yönetim Kurulu Üyesi	27.06.2008	Lisans
Özcan Ertuna	Yönetim Kurulu Üyesi	28.03.2017	Yüksek Lisans
Ömür Cantürk	Yönetim Kurulu Üyesi & Genel Müdür	15.02.2016	Lisans
Genel Müdür Yardımcıları *			
Erdal Aydın	Mali Kontrol ve Finansal Raporlama / Müdür	09.03.1999	Lisans
İlhami Bahçekapılı	Operasyon / Müdür	01.12.1998	Yüksek Lisans

*5411 Sayılı Bankacılık Kanunu'nun 25.maddesinin ikinci paragrafına göre düzenlenmiştir.

Üst yönetimde bulunan kişilerin Banka'da sahip oldukları pay bulunmamaktadır.


IV. Bankada nitelikli pay sahibi olan kişi ve kuruluşlara ilişkin açıklamalar :

Ad Soyad/Ticaret Unvanı	Pay Tutarları	Pay Oranları	Ödenmiş Paylar	Ödenmemiş Paylar
Yazıcı Demir Çelik San. ve Turizm Tic. A.Ş.	2,400,000	%40.00	24,000	-
Fatma Tuba Yazıcı	1,603,125	%26.72	16,032	-
Toplam	4,003,125	%66.72	40,032	-

V. Bankanın hizmet türü ve faaliyet alanlarını içeren özet bilgi :

Banka, mevzuatın, Kalkınma ve Yatırım Bankaları hakkında izin verdiği her türlü bankacılık işleminde bulunmaktadır. Başlıca faaliyet alanları nakdi, gayrinakdi her cins ve surette kredi verme işlemleri, nakdi ve kaydi ödeme ve fon transferi işlemleri, finansal kiralama işlemleri, sermaye piyasası araçlarının alım ve satımı işlemleri, para piyasası araçlarının alım ve satımı, dövizle dayalı vadeli işlem sözleşmelerinin alım ve satımı ve diğer danışmanlık hizmetleridir. Banka'nın Bankacılık Kanunu'na göre kuruluş statüsünden dolayı mevduat toplama yetkisi bulunmamaktadır.

Bu finansal raporda yer alan bilgiler "Bin Türk Lirası" olarak hazırlanmıştır.



VI. Bankaların Konsolide Finansal Tablolarının Düzenlenmesine İlişkin Tebliğ ile Türkiye Muhasebe Standartları gereği yapılan konsolidasyon işlemleri arasındaki farklılıklar ile tam konsolidasyona veya oransal konsolidasyona tabi tutulan, özkaynaklardan indirilen ya da bu üç yönteme dahil olmayan kuruluşlar hakkında kısa açıklama:

Bankaların Konsolide Finansal Tablolarının Düzenlenmesine ilişkin Tebliğ uyarınca Banka'nın 30 Eylül 2021 tarihi itibariyle konsolide finansal tablo düzenleme yükümlülüğü bulunmamaktadır.

VII. Banka ile bağlı ortaklıkları arasında özkaynakların derhal transfer edilmesinin veya borçların geri ödenmesinin önünde mevcut veya muhtemel, fiili veya hukuki engeller:


Banka'nın 30 Eylül 2021 tarihi itibariyle bağlı ortaklığı bulunmamaktadır.



İKİNCİ BÖLÜM

Konsolide Olmayan Finansal Tablolar


- I.** Bilanço
- II.** Nazım Hesaplar Tablosu
- III.** Gelir Tablosu
- IV.** Özkaynaklarda Muhasebeleştirilen
Gelir Gider Kalemlerine İlişkin Tablo
- V.** Özkaynak Değişim Tablosu
- VI.** Nakit Akış Tablosu



DİLER YATIRIM BANKASI A.Ş.

30 Eylül 2021 Tarihi İtibariyle Konsolide Olmayan
Finansal Tablolar ve Bunlara İlişkin Açıklama ve Dipnotlar
(Birim - Bin TL)

DİLER YATIRIM BANKASI A.Ş. KONSOLİDE OLMAYAN BİLANÇO (Finansal Durum Tablosu)							
VARLIKLAR		BIN TÜRK LİRASI					
		CARİ DÖNEM (30/09/2021)			ÖNCEKİ DÖNEM (31/12/2020)		
		TP	YP	Toplam	TP	YP	Toplam
I.	FİNANSAL VARLIKLAR (Net)	35,291	11,656	46,947	54,320	40,164	94,484
I.1.	Nakit ve Nakit Benzerleri	35,087	11,480	46,567	43,489	40,164	83,653
1.1.1	Nakit Değerler ve Merkez Bankası	246	1,657	1,903	337	2,037	2,374
1.1.2	Bankalar	34,141	9,823	43,964	74	38,127	38,201
1.1.3	Para Piyasalarından Alacaklar	700	-	700	43,078	-	43,078
1.2	Gerçeğe Uygun Değer Farkı Kar Zarara Yansıtılan Finansal Varlıklar	-	-	-	-	-	-
1.2.1	Devlet Borçlanma Senetleri	-	-	-	-	-	-
1.2.2	Sermayede Payı Temsil Edilen Menkul Değerler	-	-	-	-	-	-
1.2.3	Diğer Finansal Varlıklar	-	-	-	-	-	-
1.3	Gerçeğe Uygun Değer Farkı Diğer Kapsamlı Gelire Yansıtılan Finansal Varlıklar	160	-	160	10,831	-	10,831
1.3.1	Devlet Borçlanma Senetleri	-	-	-	-	-	-
1.3.2	Sermayede Payı Temsil Edilen Menkul Değerler	160	-	160	160	-	160
1.3.3	Diğer Finansal Varlıklar	-	-	-	10,671	-	10,671
1.4	Türev Finansal Varlıklar	44	176	220	-	-	-
1.4.1	Türev Finansal Varlıkların Gerçeğe Uygun Değer Farkı Kar Zarara Yansıtılan Kısmı	44	176	220	-	-	-
1.4.2	Türev Finansal Varlıkların Gerçeğe Uygun Değer Farkı Diğer Kapsamlı Gelire Yansıtılan Kısmı	-	-	-	-	-	-
II.	İTFA EDİLMİŞ MALİYETİ İLE ÖLÇÜLEN FİNANSAL VARLIKLAR (Net)	105,097	43,804	148,901	83,388	14,521	97,909
2.1	Krediler	97,288	-	97,288	77,252	-	77,252
2.2	Kiralama İşlemlerinden Alacaklar	7,809	43,804	51,613	6,136	14,521	20,657
2.3	Faktoring Alacakları	-	-	-	-	-	-
2.4	İtfa Edilmiş Maliyeti ile Ölçülen Diğer Finansal Varlıklar	-	-	-	-	-	-
2.4.1	Devlet Borçlanma Senetleri	-	-	-	-	-	-
2.4.2	Diğer Finansal Varlıklar	-	-	-	-	-	-
2.5	Donuk Alacaklar	1,201	-	1,201	1,201	-	1,201
2.6	Özel Karşılıklar (-)	1,201	-	1,201	1,201	-	1,201
III.	SATIŞ AMAÇLI ELDE TUTULAN VE DURDURULAN FAALİYETLERE İLİŞKİN DURAN VARLIKLAR (Net)	-	-	-	-	-	-
3.1	Satış Amaçlı	-	-	-	-	-	-
3.2	Durdurulan Faaliyetlere İlişkin	-	-	-	-	-	-
IV.	ORTAKLIK YATIRIMLARI	-	-	-	-	-	-
4.1	İştirakler (Net)	-	-	-	-	-	-
4.1.1	Özkaynak Yöntemine Göre Değerlenenler	-	-	-	-	-	-
4.1.2	Konsolide Edilmeyenler	-	-	-	-	-	-
4.2	Bağlı Ortaklıklar (Net)	-	-	-	-	-	-
4.2.1	Konsolide Edilmeyen Mali Ortaklıklar	-	-	-	-	-	-
4.2.2	Konsolide Edilmeyen Mali Olmayan Ortaklıklar	-	-	-	-	-	-
4.3	Birlikte Kontrol Edilen Ortaklıklar (İş Ortaklıkları) (Net)	-	-	-	-	-	-
4.3.1	Özkaynak Yöntemine Göre Değerlenenler	-	-	-	-	-	-
4.3.2	Konsolide Edilmeyenler	-	-	-	-	-	-
V.	MADDİ DURAN VARLIKLAR (Net)	490	-	490	419	-	419
VI.	MADDİ OLMAYAN DURAN VARLIKLAR (Net)	482	-	482	792	-	792
6.1	Şerefiye	-	-	-	-	-	-
6.2	Diğer	482	-	482	792	-	792
VII.	YATIRIM AMAÇLI GAYRİMENKULLER (Net)	3,471	-	3,471	3,471	-	3,471
VIII.	CARİ VERGİ VARLIĞI	-	-	-	-	-	-
IX.	ERTELENMİŞ VERGİ VARLIĞI	164	-	164	125	-	125
X.	DİĞER AKTİFLER	2,571	3,885	6,456	2,229	12,413	14,642
	VARLIKLAR TOPLAMI	147,566	59,345	206,911	144,744	67,098	211,842




DİLER YATIRIM BANKASI A.Ş.

30 Eylül 2021 Tarihi İtibariyle Konsolide Olmayan

Finansal Tablolar ve Bunlara İlişkin Açıklama ve Dipnotlar

(Birim - Bin TL)

DİLER YATIRIM BANKASI A.Ş. KONSOLİDE OLMAYAN BİLANÇO (Finansal Durum Tablosu)							
YÜKÜMLÜLÜKLER		BİN TÜRK LİRASI					
		CARİ DÖNEM (30/09/2021)			ÖNCEKİ DÖNEM (31/12/2020)		
		TP	YP	Toplam	TP	YP	Toplam
I.	MEVDUAT	-	-	-	-	-	-
11.	ALINAN KREDİLER	-	5,170	5,170	811	27,047	27,858
III.	PARA PİYASALARINA BORÇLAR	-	-	-	-	-	-
IV.	İHRAÇ EDİLEN MENKUL KIYMETLER (Net)	-	-	-	-	-	-
4.1	Bonolar	-	-	-	-	-	-
4.2	Varlığa Dayalı Menkul Kıymetler	-	-	-	-	-	-
4.3	Tahviller	-	-	-	-	-	-
V.	FONLAR	270	14,806	15,076	45	12,678	12,723
5.1	Müstakrizlerin Fonları	270	14,806	15,076	45	12,678	12,723
5.2	Diğer	-	-	-	-	-	-
VI.	GERÇEĞE UYGUN DEĞER FARKI KAR ZARARA YANSITILAN FİNANSAL YÜKÜMLÜLÜKLER	-	-	-	-	-	-
VII.	TÜREV FİNANSAL YÜKÜMLÜLÜKLER	-	118	118	-	58	58
7.1	Türev Finansal Yükümlülüklerin Gerçeğe Uygun Değer Farkı Kar Zarara Yansıtılan Kısım	-	118	118	-	58	-58
7.2	Türev Finansal Yükümlülüklerin Gerçeğe Uygun Değer Farkı Diğer Kapsamlı Gelire Yansıtılan Kısım	-	-	-	-	-	-
VIII.	FAKTÖRİNG YÜKÜMLÜLÜKLERİ	-	-	-	-	-	-
IX.	KİRALAMA İŞLEMLERİNDEN YÜKÜMLÜLÜKLER (Net)	-	-	-	-	-	-
X.	KARŞILIKLAR	6,722	-	6,722	6,261	-	6,261
10.1	Genel Karşılıklar	5,613	-	5,613	5,316	-	5,316
10.2	Yeniden Yapılanma Karşılığı	-	-	-	-	-	-
10.3	Çalışan Hakları Karşılığı	1,109	-	1,109	945	-	945
10.4	Sigorta Teknik Karşılıkları (Net)	-	-	-	-	-	-
10.5	Diğer Karşılıklar	-	-	-	-	-	-
XI.	CARİ VERGİ BORCU	1,655	-	1,655	652	-	652
XII.	ERTELENMİŞ VERGİ BORCU	-	-	-	-	-	-
XIII.	SATIŞ AMAÇLI ELDE TUTULAN VE DURDURULAN FAALİYETLERE İLİŞKİN DURAN VARLIK BORÇLARI (Net)	-	-	-	-	-	-
13.1	Satış Amaçlı	-	-	-	-	-	-
13.2	Durdurulan Faaliyetlere İlişkin	-	-	-	-	-	-
XIV.	SERMAYE BENZERİ BORÇLANMA ARAÇLARI	-	-	-	-	-	-
14.1	Krediler	-	-	-	-	-	-
14.2	Diğer Borçlanma Araçları	-	-	-	-	-	-
XV.	DiĞER YÜKÜMLÜLÜKLER	54	45	99	52	33	85
XVI.	ÖZKAYNAKLAR	178,071	-	178,071	164,205	-	164,205
16.1	Ödenmiş Sermaye	60,000	-	60,000	60,000	-	60,000
16.2	Sermaye Yedekleri	2,375	-	2,375	2,375	-	2,375
16.2.1	Hisse Senedi İhraç Primleri	-	-	-	-	-	-
16.2.2	Hisse Senedi İptal Kârları	-	-	-	-	-	-
16.2.3	Diğer Sermaye Yedekleri	2,375	-	2,375	2,375	-	2,375
16.3	Kâr veya Zararda Yeniden Sınıflandırılmayacak Birikmiş Diğer Kapsamlı Gelirler veya Giderler	-	-	-	-	-	-
16.4	Kâr veya Zararda Yeniden Sınıflandırılacak Birikmiş Diğer Kapsamlı Gelirler veya Giderler	-	-	-	(11)	-	(11)
16.5	Kâr Yedekleri	101,841	-	101,841	94,023	-	94,023
16.5.1	Yasal Yedekler	5,347	-	5,347	4,956	-	4,956
16.5.2	Statü Yedekleri	-	-	-	-	-	-
16.5.3	Olağanüstü Yedekler	96,494	-	96,494	89,067	-	89,067
16.5.4	Diğer Kâr Yedekleri	-	-	-	-	-	-
16.6	Kâr veya Zarar	13,855	-	13,855	7,818	-	7,818
16.6.1	Geçmiş Yıllar Kâr veya Zararı	-	-	-	-	-	-
16.6.2	Dönem Net Kâr veya Zararı	13,855	-	13,855	7,818	-	7,818
	YÜKÜMLÜLÜKLER TOPLAMI	186,772	20,139	206,911	172,026	39,816	211,842



DİLER YATIRIM BANKASI A.Ş.

30 Eylül 2021 Tarihi İtibariyle Konsolide Olmayan
Finansal Tablolara ve Bunlara İlişkin Açıklama ve Dipnotlar
(Birim - Bin TL)

DİLER YATIRIM BANKASI A.Ş. KONSOLİDE OLMAYAN NAZIM HESAPLAR

NAZIM HESAPLAR		BİN TÜRK LİRASI					
		CARİ DÖNEM (30/09/2021)			ÖNCEKİ DÖNEM (31/12/2020)		
		TP	YP	Toplam	TP	YP	Toplam
A.	BİLANÇO DIŞI YÜKÜMLÜLÜKLER (I+II+III)						
I.	GARANTİ ve KEFALETLER	208,991	60,052	269,043	172,348	64,044	236,392
1.1.	Teminat Mektupları	208,991	8,478	217,469	172,348	16,492	188,840
1.1.1.	Devlet İhale Kanunu Kapsamına Girenler	-	-	-	-	-	-
1.1.2.	Diğer Ticaret İşlemleri Dolayısıyla Verilenler	-	-	-	-	-	-
1.1.3.	Diğer Teminat Mektupları	208,991	8,478	217,469	172,348	16,492	188,840
1.2.	Banka Kabulleri	-	-	-	-	-	-
1.2.1.	İthalat Kabul Kredileri	-	-	-	-	-	-
1.2.2.	Diğer Banka Kabulleri	-	-	-	-	-	-
1.3.	Akreditifler	-	-	-	-	-	-
1.3.1.	Belgeli Akreditifler	-	-	-	-	-	-
1.3.2.	Diğer Akreditifler	-	-	-	-	-	-
1.4.	Garanti Verilen Profinansmanlar	-	-	-	-	-	-
1.5.	Cirolar	-	-	-	-	-	-
1.5.1.	T.C. Merkez Bankasına Cirolar	-	-	-	-	-	-
1.5.2.	Diğer Cirolar	-	-	-	-	-	-
1.6.	Menkul Kıymet Alım Satım Garantilerimizden	-	-	-	-	-	-
1.7.	Faktoring Garantilerimizden	-	-	-	-	-	-
1.8.	Diğer Garantilerimizden	-	51,574	51,574	-	47,552	47,552
1.9.	Diğer Kefaletlerimizden	-	-	-	-	-	-
II.	TAAHHÜTLER		61,696	61,696			
2.1.	Cayılabilir Taahhütler	-	61,696	61,696	-	-	-
2.1.1.	Vadeli, Aktif Değerler Alım Satım Taahhütleri	-	61,696	61,696	-	-	-
2.1.2.	Vadeli, Mevduat Alım-Satım Taahhütleri	-	-	-	-	-	-
2.1.3.	İştir. ve Bağ. Ort. Ser. İştir. Taahhütleri	-	-	-	-	-	-
2.1.4.	Kul. Gar. Kredi Tahsis Taahhütleri	-	-	-	-	-	-
2.1.5.	Men. Kıymetler Aracılığı Taahhütleri	-	-	-	-	-	-
2.1.6.	Zorunlu Karşılık Ödeme Taahhüdü	-	-	-	-	-	-
2.1.7.	Cekler İçin Ödeme Taahhütlerimiz	-	-	-	-	-	-
2.1.8.	İhracat Taahhütlerimizden Kaynaklanan Vergi ve Fon Yükümlülükleri	-	-	-	-	-	-
2.1.9.	Kredi Kartı Harcama Limit Taahhütleri	-	-	-	-	-	-
2.1.10.	Kredi Kartları ve Bankacılık Hiz. İlişk. Pro. Üyg. Taahh.	-	-	-	-	-	-
2.1.11.	Açığa Menkul Kıymet Satış Taahhütlerimizden Alacaklar	-	-	-	-	-	-
2.1.12.	Açığa Menkul Kıymet Satış Taahhütlerimizden Borçlar	-	-	-	-	-	-
2.1.13.	Diğer Cayılabilir Taahhütler	-	-	-	-	-	-
2.2.	Cayılabilir Taahhütler	-	-	-	-	-	-
2.2.1.	Cayılabilir Kredi Tahsis Taahhütleri	-	-	-	-	-	-
2.2.2.	Diğer Cayılabilir Taahhütler	-	-	-	-	-	-
III.	TÜREV FİNANSAL ARAÇLAR	4,485	45,678	50,163		17,955	17,955
3.1.	Risikten Korunma Amaçlı Türev Finansal Araçlar	-	-	-	-	-	-
3.1.1.	Gerçeğe Uygun Değer Riskinden Korunma Amaçlı İşlemler	-	-	-	-	-	-
3.1.2.	Nakit Akış Riskinden Korunma Amaçlı İşlemler	-	-	-	-	-	-
3.1.3.	Yurtdışındaki Net Yatırım Riskinden Korunma Amaçlı İşlemler	-	-	-	-	-	-
3.2.	Alım Satım Amaçlı İşlemler	4,485	45,678	50,163	-	17,955	17,955
3.2.1.	Vadeli Döviz Alım-Satım İşlemleri	-	-	-	-	-	-
3.2.1.1.	Vadeli Döviz Alım İşlemleri	-	-	-	-	-	-
3.2.1.2.	Vadeli Döviz Satım İşlemleri	-	-	-	-	-	-
3.2.2.	Para ve Faiz Swap İşlemleri	4,485	45,678	50,163	-	17,955	17,955
3.2.2.1.	Swap Para Alım İşlemleri	4,485	20,629	25,114	-	8,947	8,947
3.2.2.2.	Swap Para Satım İşlemleri	-	25,049	25,049	-	9,008	9,008
3.2.2.3.	Swap Faiz Alım İşlemleri	-	-	-	-	-	-
3.2.2.4.	Swap Faiz Satım İşlemleri	-	-	-	-	-	-
3.2.3.	Para, Faiz ve Menkul Değer Opsiyonları	-	-	-	-	-	-
3.2.3.1.	Para Alım Opsiyonları	-	-	-	-	-	-
3.2.3.2.	Para Satım Opsiyonları	-	-	-	-	-	-
3.2.3.3.	Faiz Alım Opsiyonları	-	-	-	-	-	-
3.2.3.4.	Faiz Satım Opsiyonları	-	-	-	-	-	-
3.2.3.5.	Menkul Değerler Alım Opsiyonları	-	-	-	-	-	-
3.2.3.6.	Menkul Değerler Satım Opsiyonları	-	-	-	-	-	-
3.2.4.	Futures Para İşlemleri	-	-	-	-	-	-
3.2.4.1.	Futures Para Alım İşlemleri	-	-	-	-	-	-
3.2.4.2.	Futures Para Satım İşlemleri	-	-	-	-	-	-
3.2.5.	Futures Faiz Alım-Satım İşlemleri	-	-	-	-	-	-
3.2.5.1.	Futures Faiz Alım İşlemleri	-	-	-	-	-	-
3.2.5.2.	Futures Faiz Satım İşlemleri	-	-	-	-	-	-
3.2.6.	Diğer	-	-	-	-	-	-
B.	EMANET VE REHİNLİ KIYMETLER (IV+V+VI)	29,600		29,600	29,600		29,600
IV.	EMANET KIYMETLER	750		750	750		750
4.1.	Müşteri Fon ve Portföy Mevcutları	-	-	-	-	-	-
4.2.	Emanete Alınan Menkul Değerler	-	-	-	-	-	-
4.3.	Tahsilat Alınan Çekler	750	-	750	750	-	750
4.4.	Tahsilat Alınan Ticari Senetler	-	-	-	-	-	-
4.5.	Tahsilat Alınan Diğer Kıymetler	-	-	-	-	-	-
4.6.	İhracat Aracı Olunan Kıymetler	-	-	-	-	-	-
4.7.	Diğer Emanet Kıymetler	-	-	-	-	-	-
4.8.	Emanet Kıymet Alanlar	-	-	-	-	-	-
V.	REHİNLİ KIYMETLER	28,850		28,850	28,850		28,850
5.1.	Menkul Kıymetler	-	-	-	-	-	-
5.2.	Teminat Senetleri	850	-	850	850	-	850
5.3.	Emtâ	-	-	-	-	-	-
5.4.	Varant	-	-	-	-	-	-
5.5.	Gayrimenkul	28,000	-	28,000	28,000	-	28,000
5.6.	Diğer Rehinli Kıymetler	-	-	-	-	-	-
5.7.	Rehinli Kıymet Alanlar	-	-	-	-	-	-
VI.	KABUL EDİLEN AVALLER VE KEFALETLER						
	BİLANÇO DIŞI HESAPLAR TOPLAMI (A+B)	243,076	167,426	410,502	201,948	81,999	283,947

DİLER YATIRIM BANKASI A.Ş.

30 Eylül 2021 Tarihi İtibariyle Konsolide Olmayan

Finansal Tablolara ve Bunlara İlişkin Açıklama ve Dipnotlar


(Birim - Bin TL)

DİLER YATIRIM BANKASI A.Ş. KONSOLİDE OLMAYAN KAR VEYA ZARAR TABLOSU					
GELİR VE GİDER KALEMLERİ		BİN TÜRK LİRASI			
		CARİ DÖNEM (01/01/2021- 30/09/2021)	ÖNCEKİ DÖNEM (01/01/2020- 30/09/2020)	CARİ DÖNEM (01/07/2021- 30/09/2021)	ÖNCEKİ DÖNEM (01/07/2020- 30/09/2020)
I.	FAİZ GELİRLERİ	21,494	10,806	7,413	3,522
1.1	Kredilerden Alınan Faizler	15,679	6,331	5,781	2,008
1.2	Zorunlu Karşılıklardan Alınan Faizler	5	-	3	-
1.3	Bankalardan Alınan Faizler	936	2,599	725	333
1.4	Para Piyasası İşlemlerinden Alınan Faizler	1,751	885	33	798
1.5	Menkul Değerlerden Alınan Faizler	501	278	5	165
1.5.1	Gerçeğe Uygun Değer Farkı Kar Zarara Yansıtılanlar	-	-	-	-
1.5.2	Gerçeğe Uygun Değer Farkı Diğer Kapsamlı Gelire Yansıtılanlar	501	278	5	165
1.5.3	İtfa Edilmiş Maliyeti İle Ölçülenler	-	-	-	-
1.6	Finansal Kiralama Gelirleri	1,477	541	448	46
1.7	Diğer Faiz Gelirleri	1,145	172	418	172
II.	FAİZ GİDERLERİ	130	-	27	-
2.1	Mevduata Verilen Faizler	-	-	-	-
2.2	Kullanılan Kredilere Verilen Faizler	130	-	27	-
2.3	Para Piyasası İşlemlerine Verilen Faizler	-	-	-	-
2.4	İhraç Edilen Menkul Kıymetlere Verilen Faizler	-	-	-	-
2.5	Kiralama Faiz Giderleri	-	-	-	-
2.6	Diğer Faiz Giderleri	-	-	-	-
III.	NET FAİZ GELİR / GİDERİ [I - II]	21,364	10,806	7,386	3,522
IV.	NET ÜCRET VE KOMİSYON GELİRLERİ / GİDERLERİ	(15)	(78)	(11)	(1)
4.1	Alınan Ücret ve Komisyonlar	613	453	218	175
4.1.1	Gayri Nakdi Kredilerden	613	453	218	175
4.1.2	Diğer	-	-	-	-
4.2	Verilen Ücret ve Komisyonlar (-)	628	531	229	176
4.2.1	Gayri Nakdi Kredilere	-	-	-	-
4.2.2	Diğer	628	531	229	176
V.	TEMETTÜ GELİRLERİ	-	-	-	-
VI.	TİCARİ KAR/ZARAR (Net)	5,248	6,131	374	4,606
6.1	Sermaye Piyasası İşlemleri Kâr/Zararı	-	-	-	-
6.2	Türev Finansal İşlemlerden Kar/Zarar	610	(2,056)	261	168
6.3	Kambyo İşlemleri Kâr/Zararı	4,638	8,187	113	4,438
VII.	DİĞER FAALİYET GELİRLERİ	450	224	23	31
VIII.	FAALİYET BRÜT KARI (III+IV+V+VI+VII)	27,047	17,083	7,772	8,158
X.	KREDİ KARŞILIKLARI (-)	296	1,010	87	574
XI.	PERSONEL GİDERLERİ (-)	3,780	3,263	1,272	1,123
XII.	DİĞER FAALİYET GİDERLERİ (-)	4,459	3,917	1,543	1,388
XIII.	NET FAALİYET KÂRI/ZARARI (VIII-IX-X-XI-XII)	18,512	8,893	4,870	5,073
XVI.	BİRLEŞME İŞLEMİ SONRASINDA GELİR OLARAK KAYDEDİLEN FAZLALIK TUTARI	-	-	-	-
XV.	ÖZKAYNAK YÖNTEMİ UYGULANAN ORTAKLIKLARDAN KÂR/ZARAR	-	-	-	-
XVI.	NET PARASAL POZİSYON KÂRI/ZARARI	-	-	-	-
XVII.	SÜRDÜRÜLEN FAALİYETLER VERGİ ÖNCESİ K/Z (XIII+...+XVI)	18,512	8,893	4,870	5,073
XVIII.	SÜRDÜRÜLEN FAALİYETLER VERGİ KARŞILIĞI	(4,657)	(2,201)	(1,245)	(1,244)
18.1.	Cari Vergi Karşılığı	(4,696)	(2,286)	(1,237)	(1,313)
18.2	Ertelenmiş Vergi Gider Etkisi (+)	-	-	-	-
18.3.	Ertelenmiş Vergi Gelir Etkisi (-)	39	85	(8)	69
XIX.	SÜRDÜRÜLEN FAALİYETLER DÖNEM NET K/Z (XV ± XVI)	13,855	6,692	3,625	3,829
XX.	DURDURULAN FAALİYETLERDEN GELİRLER	-	-	-	-
20.1.	Satış Amaçlı Elde Tutulan Duran Varlık Gelirleri	-	-	-	-
20.2.	İştirak, Bağ. Ort. ve Birlikte Kontrol Edilen Ort. (İş. Ort.) Satış Karları	-	-	-	-
20.3.	Diğer Durdurulan Faaliyet Gelirleri	-	-	-	-
XXI.	DURDURULAN FAALİYETLERDEN GİDERLER (-)	-	-	-	-
21.1.	Satış Amaçlı Elde Tutulan Duran Varlık Giderleri	-	-	-	-
21.2.	İştirak, Bağ. Ort. ve Birlikte Kontrol Edilen Ort. (İş. Ort.) Satış Zararları	-	-	-	-
21.3.	Diğer Durdurulan Faaliyet Giderleri	-	-	-	-
XXII.	DURDURULAN FAALİYETLER VERGİ ÖNCESİ K/Z (XIX - XX)	-	-	-	-
XXIII.	DURDURULAN FAALİYETLER VERGİ KARŞILIĞI (±)	-	-	-	-
23.1.	Cari Vergi Karşılığı	-	-	-	-
23.2.	Ertelenmiş Vergi Gider Etkisi (+)	-	-	-	-
23.3.	Ertelenmiş Vergi Gelir Etkisi (-)	-	-	-	-
XXIV.	DURDURULAN FAALİYETLER DÖNEM NET K/Z (XXI ± XXII)	-	-	-	-
XXV.	DÖNEM NET KAR VE ZARARI (XVIII+XXIII)	13,855	6,692	3,625	3,829
	Hisse Başına Kar/Zarar (Tam TL)				

DİLER YATIRIM BANKASI A.Ş.

30 Eylül 2021 Tarihi İtibariyle Konsolide Olmayan
Finansal Tablolara ve Bunlara İlişkin Açıklama ve Dipnotlar
(Birim - Bin TL)


DİLER YATIRIM BANKASI A.Ş. KONSOLİDE OLMAYAN KAR VEYA ZARAR VE DİĞER KAPSAMLI GELİR TABLOSU			
KAR VEYA ZARAR VE DİĞER KAPSAMLI GELİR TABLOSU		BİN TÜRK LİRASI	
		CARİ DÖNEM (01/01/2021-30/09/2021)	ÖNCEKİ DÖNEM 01/01/2020-30/09/2020)
I.	DÖNEM KARI/ZARARI	13,855	6,692
II.	DİĞER KAPSAMLI GELİRLER	11	(6)
2.1	Kar veya Zararda Yeniden Sınıflandırılmayacaklar	-	-
2.1.1	Maddi Duran Varlıklar Yeniden Değerleme Artışları/Azalışları	-	-
2.1.2	Maddi Olmayan Duran Varlıklar Yeniden Değerleme Artışları/Azalışları	-	-
2.1.3	Tanımlanmış Fayda Planları Yeniden Ölçüm Kazançları/Kayıpları	-	-
2.1.4	Diğer Kâr veya Zarar Olarak Yeniden Sınıflandırılmayacak Diğer Kapsamlı Gelir Unsurları	-	-
2.1.5	Kâr veya Zararda Yeniden Sınıflandırılmayacak Diğer Kapsamlı Gelire İlişkin Vergiler	-	-
2.2	Kâr veya Zararda Yeniden Sınıflandırılacaklar	11	(6)
2.2.1	Yabancı Para Çevirim Farkları	-	-
2.2.2	Gerçeğe Uygun Değer Farkı Diğer Kapsamlı Gelire Yansıtılan Finansal Varlıkların Değerleme ve/veya Sınıflandırma Gelirleri/Giderleri	-	(6)
2.2.3	Nakit Akış Riskinden Korunma Gelirleri/Giderleri	-	-
2.2.4	Yurtdışındaki İşletmeye İlişkin Yatırım Riskinden Korunma Gelirleri/Giderleri	-	-
2.2.5	Diğer Kâr veya Zarar Olarak Yeniden Sınıflandırılacak Diğer Kapsamlı Gelir Unsurları	11	-
2.2.6	Kâr veya Zararda Yeniden Sınıflandırılacak Diğer Kapsamlı Gelire İlişkin Vergiler	-	-
III.	TOPLAM KAPSAMLI GELİR (I+II)	13,866	6,686



DİLER YATIRIM BANKASI A.Ş.

30 Eylül 2021 Tarihi İtibariyle Konsolide Olmayan
Finansal Tablolara ve Bunlara İlişkin Açıklama ve Dipnotlar
(Birim - Bin TL)

DİLER YATIRIM BANKASI A.Ş. KONSOLİDE OLMAYAN NAKİT AKIŞ TABLOSU			
		BİN TÜRK LİRASI	
		CARİ DÖNEM (30/09/2021)	ÖNCEKİ DÖNEM (30/09/2020)
A.	BANKACILIK FAALİYETLERİNE İLİŞKİN NAKİT AKIŞLARI		
I.1	Bankacılık Faaliyet Konusu Varlık ve Yükümlülüklerdeki Değişim Öncesi Faaliyet Kârı	11,369	1,068
1.1.1	Alınan Faizler (+)	21,458	10,779
1.1.2	Ödenen Faizler (-)	(130)	-
1.1.3	Alınan Temettümler (+)	-	-
1.1.4	Alınan Ücret ve Komisyonlar (+)	613	453
1.1.5	Elde Edilen Diğer Kazançlar (+)	5,537	-
1.1.6	Zarar Olarak Muhasebeleştirilen Donuk Alacaklardan Tahsilatlar (+)	-	-
1.1.7	Personel ve Hizmet Tedarik Edenlere Yapılan Nakit Ödemeler (-)	(3,780)	(2,140)
1.1.8	Ödenen Vergiler (-)	(4,814)	(3,044)
1.1.9	Diğer (+/-)	(7,515)	(4,980)
I.2	Bankacılık Faaliyetleri Konusu Varlık ve Yükümlülüklerdeki Değişim	(62,849)	(9,167)
1.2.1	Gerçeğe Uygun Değer Farkı K/Z'a Yansıtılan FV'larda Net (Artış) Azalış	161	(2)
1.2.2	Bankalar Hesabındaki Net (Artış) Azalış	-	-
1.2.3	Kredilerdeki Net (Artış) Azalış	(50,956)	(4,031)
1.2.4	Diğer Varlıklarda Net (Artış) Azalış	7,978	(4,575)
1.2.5	Bankaların Mevduatlarında Net Artış (Azalış)	-	-
1.2.6	Diğer Mevduatlarda Net Artış (Azalış)	2,353	(188)
1.2.7	Gerçeğe Uygun Değer Farkı K/Z'a Yansıtılan FY'lerde Net Artış (Azalış)	-	-
1.2.8	Alınan Kredilerdeki Net Artış (Azalış)	(22,688)	800
1.2.9	Vadesi Gelmiş Borçlarda Net Artış (Azalış)	-	-
1.2.10	Diğer Borçlarda Net Artış (Azalış)	303	(1,171)
I.	Bankacılık Faaliyetlerinden Kaynaklanan Net Nakit Akışı	(51,480)	(8,099)
B.	YATIRIM FAALİYETLERİNE İLİŞKİN NAKİT AKIŞLARI		
II.	Yatırım Faaliyetlerinden Kaynaklanan Net Nakit Akışı	10,146	(8,154)
2.1	İktisap Edilen İştirakler, Bağlı Ortaklıklar ve Birlikte Kontrol Edilen Ortaklıklar (İş Ortaklıkları)	-	-
2.2	Elden Çıkarılan İştirakler, Bağlı Ortaklıklar ve Birlikte Kontrol Edilen Ortaklıklar (İş Ortaklıkları)	-	-
2.3	Satın Alınan Menkul ve Gayrimenkuller	(429)	(57)
2.4	Elden Çıkarılan Menkul ve Gayrimenkuller(+)	-	-
2.5	Elde Edilen Gerçeğe Uygun Değer Farkı Diğer Kapsamlı Gelire Yansıtılan Finansal Varlıklar	10,451	(7,861)
2.6	Elden Çıkarılan Gerçeğe Uygun Değer Farkı Diğer Kapsamlı Gelire Yansıtılan Finansal Varlıklar	-	-
2.7	Satın Alınan İfa Edilmiş Maliyeti ile Ölçülen Finansal Varlıklar	-	-
2.8	Satılan İfa Edilmiş Maliyeti ile Ölçülen Finansal Varlıklar	-	-
2.9	Diğer (+/-)	124	(236)
C.	FINANSMAN FAALİYETLERİNE İLİŞKİN NAKİT AKIŞLARI		
III.	Finansman Faaliyetlerinden Sağlanan Net Nakit	11	-
3.1	Krediler ve İhraç Edilen Menkul Değerlerden Sağlanan Nakit (+)	-	-
3.2	Krediler ve İhraç Edilen Menkul Değerlerden Kaynaklanan Nakit Çıkışı (-)	-	-
3.3	İhraç Edilen Sermaye Araçları (+)	11	-
3.4	Temettü Ödemeleri (-)	-	-
3.5	Finansal Kiralamaya İlişkin Ödemeler (-)	-	-
3.6	Diğer (+/-)	-	-
IV.	Döviz Kurundaki Değişimin Nakit ve Nakde Eşdeğer Varlıklar Üzerindeki Etkisi	4,236	6,086
V.	Nakit ve Nakde Eşdeğer Varlıklardaki Net Artış	(37,087)	(10,167)
VI.	Dönem Başındaki Nakit ve Nakde Eşdeğer Varlıklar (+)	83,653	74,325
VII.	Dönem Sonundaki Nakit ve Nakde Eşdeğer Varlıklar	46,566	64,158



ÜÇÜNCÜ BÖLÜM


Muhasebe politikalarına ilişkin açıklamalar

I. Sunum esaslarına ilişkin açıklamalar

1. Finansal tablolar ile bunlara ilişkin açıklama ve dipnotların Türkiye Muhasebe Standartları ve Bankaların Muhasebe Uygulamalarına ve Belgelerin Saklanması İlişkin Usul ve Esaslar Hakkında Yönetmeliğe uygun olarak hazırlanması

Konsolide olmayan finansal tablolar, 5411 Sayılı Bankacılık Kanunu'na ilişkin olarak 1 Kasım 2006 tarih ve 26333 sayılı Resmi Gazete'de yayımlanan Bankaların Muhasebe Uygulamalarına ve Belgelerin Saklanması İlişkin Usul ve Esaslar Hakkında Yönetmelik hükümleri ve Bankacılık Düzenleme ve Denetleme Kurumu ("BDDK") tarafından muhasebe ve finansal raporlama esaslarına ilişkin yayımlanan diğer yönetmelik, tebliğ, açıklama ve genelgelere ve bunlar ile düzenlenmeyen konularda Kamu Gözetimi, Muhasebe ve Denetim Standartları Kurumu ("KGK") tarafından yürürlüğe konulmuş olan Türkiye Muhasebe Standartları ("TMS") ve Türkiye Finansal Raporlama Standartları ("TFRS") hükümlerine (tümü "BDDK Muhasebe ve Finansal Raporlama Mevzuatı") uygun olarak hazırlanmıştır. Düzenlenen kamuya açıklanacak konsolide olmayan finansal tabloların biçim ve içerikleri ile bunların açıklama ve dipnotları "Bankalarca Kamuya Açıklanacak Finansal Tablolar ile Bunlara İlişkin Açıklama ve Dipnotlar Hakkında Tebliğ" ve "Bankalarca Risk Yönetimine İlişkin Kamuya Yapılacak Açıklamalar Hakkında Tebliğ" ile bunlara ek ve değişiklikler getiren tebliğlere uygun olarak hazırlanmıştır. Banka, muhasebe kayıtlarını Türk parası olarak, Bankacılık Kanunu, Türk Ticaret Kanunu ve Türk vergi mevzuatına uygun olarak tutmaktadır.

Finansal tablolar, gerçeğe uygun değerleri ile gösterilen finansal varlık ve yükümlülüklerin dışında, tarihi maliyet esası baz alınarak TL olarak hazırlanmıştır.



I. Sunum esaslarına ilişkin açıklamalar (devamı):


1. Finansal tablolar ile bunlara ilişkin açıklama ve dipnotların Türkiye Muhasebe Standartları ve Bankaların Muhasebe Uygulamalarına ve Belgelerin Saklanması İlişkin Usul ve Esaslar Hakkında Yönetmeliğe uygun olarak hazırlanması (devamı):

TFRS 9 Finansal Araçlar Standartına İlişkin Açıklamalar :

Kamu Gözetimi Muhasebe ve Denetim Standartları Kurumu tarafından 19 Ocak 2017 tarihli ve 29953 sayılı Resmi Gazete’de yayımlanan finansal araçların sınıflandırılması ve ölçümü ile alakalı “TFRS 9 Finansal Araçlar” standardı 1 Ocak 2018 tarihinden geçerli olmak üzere “TMS 39 Finansal Araçlar: Muhasebeleştirme ve Ölçme” standardının yerine uygulanmaya başlanmıştır.

TFRS 9 kapsamında olan tüm finansal varlıkların, ilk muhasebeleştirme sonrasında, itfa edilmiş maliyeti veya gerçeğe uygun değeri üzerinden muhasebeleştirilmesi gerekmektedir. Özellikle, sözleşmeye dayalı nakit akışlarını tahsil etmeyi amaçlayan bir işletme modeli içinde tutulan borçlanma araçları ile yalnızca anapara ve anapara bakiyesine ilişkin faiz ödemelerini içeren sözleşmeye bağlı nakit akışlarına sahip borçlanma araçları, sonraki muhasebeleştirmede genellikle itfa edilmiş maliyetinden ölçülür. Hem sözleşmeye dayalı nakit akışlarını tahsil etmek, hem de finansal varlığı satmak amacıyla elde tutulan bir işletme modeli içinde tutulan borçlanma araçları ile belirli tarihlerde sadece anapara ve anapara bakiyesinden kaynaklanan faiz ödemelerini içeren nakit akışlarına yol açan borçlanma araçlarının genel olarak gerçeğe uygun değer değişimi diğer kapsamlı gelire yansıtılarak ölçülür. Diğer tüm borçlanma araçları ve özkaynak araçları, sonraki hesap dönemlerinin sonunda gerçeğe uygun değerleriyle ölçülür. Ayrıca, TFRS 9 uyarınca işletmeler, ticari amaçla elde tutulmayan özkaynak aracına yapılan yatırımın gerçeğe uygun değerinde meydana gelen değişimlerin diğer kapsamlı gelirden sunulması konusunda geri dönülmeyecek bir tercihte bulunabilirler. Bu tür yatırımlardan sağlanan temettüleri, açıkça yatırımın maliyetinin bir kısmının geri kazanılması niteliğinde olmadıkça, kar veya zarar olarak finansal tablolara alınır.

Bankacılık Düzenleme ve Denetleme Kurulunun 21 Aralık 2017 tarih ve 7650 sayılı kararı ile 1 Ocak 2018 tarihi itibarıyla yürürlüğe giren Kredilerin Sınıflandırılması ve Bunlar İçin Ayrılacak Karşılıklara İlişkin Usul ve Esaslar Hakkında Yönetmeliği çerçevesinde Banka'nın karşılıklarının TFRS 9 yerine, Yönetmeliğin 10 uncu, 11 inci, 13 üncü ve 15 inci maddeleri kapsamında ayrılabilmesine izin verilmiştir. Bu çerçevede Banka, kredi karşılıklarının ölçümü ile ilgili olarak 1 Ocak 2018 tarihi itibarıyla geçerli olan TFRS 9 hükümlerini uygulamamıştır.



I. Sunum esaslarına ilişkin açıklamalar (devamı):

1. Finansal tablolar ile bunlara ilişkin açıklama ve dipnotların Türkiye Muhasebe Standartları ve Bankaların Muhasebe Uygulamalarına ve Belgelerin Saklanması İlişkin Usul ve Esaslar Hakkında Yönetmeliğe uygun olarak hazırlanması (devamı):

TFRS 9 Finansal Araçlar Standartına İlişkin Açıklamalar (devamı):

Sınıflandırma ve Ölçüm

Banka yönetimi 1 Ocak 2018 tarihi itibariyle, finansal araçları TFRS 9'da belirtilen kategorilerden hangilerinde gösterileceğine ilişkin iş modellerini değerlendirmiştir.

Not I.e' de açıklandığı üzere, gerçeğe uygun değeri ile gösterilen ve satılmaya hazır finansal varlıklar olarak sınıflandırılan borsada kote olmayan hisse senetleri: Bu hisseler TFRS 9 uyarınca gerçeğe uygun değeri diğer kapsamlı gelire yansıtılan finansal varlık olarak sınıflandırılmıştır.

İtfa edilmiş maliyetinden gösterilen ticari ve diğer alacaklar (Not I.f) : Bunlar sadece anapara ve anapara bakiyesine ilişkin faiz ödemelerini içeren sözleşmeye bağlı nakit akışları tahsil etmeyi amaçlayan iş modeli kapsamında elde tutulmaktadır.

Diğer tüm finansal varlık ve yükümlülükler, TMS 39 kapsamında mevcut durumda kabul edildiği şekliyle ölçülmeye devam edilecektir.

Değer düşüklüğü:


Banka, 22 Haziran 2016 tarih ve 29750 sayılı Resmi Gazete'de yayımlanmış olan 1 Ocak 2018 tarihinden itibaren yürürlüğe giren "Kredilerin Sınıflandırılması ve Bunlar İçin Ayrılacak Karşılıklara İlişkin Usul ve Esaslar Hakkında Yönetmelik" uyarınca Banka Yönetmeliğin 9 uncu maddesinin (6) numaralı fıkrası çerçevesinde, karşılıklarını TFRS 9 yerine Yönetmeliğin TFRS 9 uygulamayan bankalarca ayrılacak genel karşılıklar maddeleri (madde 10, 11, 13 ve 15) kapsamında ayırmıştır.

TFRS 15 Müşteri Sözleşmelerinden Hasılat Standardına İlişkin Açıklamalar:

TFRS 15 Müşteri Sözleşmelerinden Hasılat standardı hasılatın kayda alınmasına ilişkin tek ve kapsamlı bir model ve rehber sunmakta olup TMS 18 Hasılat standardının yerini almıştır. Standart 1 Ocak 2018'de yürürlüğe girmiş olup Banka'nın finansal tabloları üzerinde önemli bir etkisi bulunmamaktadır.

TFRS 16 Kiralama İşlemleri

TFRS 16 Kiralama İşlemleri standardı, kiracılar açısından mevcut uygulama olan finansal kiralama işlemlerinin bilançoda ve operasyonel kiralama işlemlerinin bilanço dışında gösterilmesi şeklindeki ikili muhasebe modelini ortadan kaldırmaktadır. Bunun yerine, mevcut finansal kiralama muhasebesine benzer olarak bilanço bazlı tek bir muhasebe modeli ortaya koyulmaktadır. Kiralayanlar için muhasebeleştirme önemli ölçüde mevcut uygulamalara benzer şekilde devam etmektedir. Bu standart 1 Ocak 2019 ve sonrasında başlayan yıllık hesap dönemleri için geçerli olacak olup, Banka'nın finansal tabloları üzerinde önemli bir etkisi bulunmamaktadır.



I. Sunum esaslarına ilişkin açıklamalar (devamı):

2. Finansal tabloların hazırlanmasında izlenen muhasebe politikaları ve kullanılan değerlendirme esasları

Finansal tabloların hazırlanmasında izlenen muhasebe politikaları ve kullanılan değerlendirme esasları, BDDK tarafından muhasebe ve finansal raporlama esaslarına ilişkin yayımlanan yönetmelik, tebliğ, açıklama ve genelgelere ve BDDK tarafından özel bir düzenleme yapılmamış olması durumunda TMS/TFRS kapsamında yer alan esaslara göre belirlenmiş ve uygulanmıştır. Söz konusu muhasebe politikaları ve değerlendirme esasları aşağıda yer alan II ve XXII no'lu dipnotlarda açıklanmaktadır.

II. Finansal araçların kullanım stratejisi ve yabancı para cinsinden işlemlere ilişkin açıklamalar

Finansal araçların kullanım stratejisi


Banka'nın temel faaliyet alanı; yatırım bankacılığı ana faaliyet alanı altında kurumsal finansman ve alım-satım faaliyetlerini, bankacılık ana faaliyet alanı altında ise mevduat kabul etme haricindeki ticari bankacılık hizmetlerini içeren bankacılık faaliyetlerini kapsamaktadır.

Banka kendini yüksek oranda özkaynaklarıyla finanse etmiş olup, Banka'nın sahip olduğu fonlar yüksek getirili ve düşük riskli varlıklara yöneltilmiştir. Banka müşteri tipleri, coğrafi ve sektörel dağılımlarda yoğunlaşmalardan kaçınmakta, temkinli kredi analizi ve risk kontrolleri kurarak ileride ortaya çıkabilecek problemlili krediler kolaylıkla tespit edilebilmektedir. Likidite oranlarının sektör ortalamalarının üzerinde tutulması planlanmış, vadesi gelmiş tüm yükümlülükleri karşılayacak şekilde ayarlanmaya özen gösterilmiştir.

Gerektiğinde, Merkez Bankası, yurtiçi ve yurtdışı bankalardaki limitler dahilinde borçlanma imkanı sağlayabilmektedir. Bilanço dışı risk alanları, vadeli döviz işlemleri ve gayri nakdi kredi ve yükümlülüklerinden oluşmaktadır.

Banka aktiflerini, büyük oranda özkaynaklar, yurtiçi ve yurtdışından kullandığı kısa vadeli krediler ve müstakriz hesaplar ile fonlamaktadır. Banka bu kaynaklarını çoğunlukla gecelik depo, kredi ve menkul değer yatırımları ile değerlendirmektedir.

Diğer yandan faize duyarlı aktif kalemlerinin faiz yapıları dengeli olarak dağıtılmış olup, faiz hareketlerinin etkisi minimize edilmiştir. Aynı şekilde kur riski yönetiminde döviz pozisyonunun yasal limitler içinde dengede kalması hedeflenmekte olup, olası kur hareketlerinin etkilerine karşı bağımsızlık sağlanmıştır. Söz konusu piyasalarda yapılan işlemler, Yönetim Kurulu bilgisi tarafından belirlenen limitler çerçevesinde gerçekleştirilmektedir. Yasal limitler ve Banka'nın iç kontrol düzenlemeleri dahilinde döviz pozisyonu izlenmekte olup, döviz pozisyonu piyasa şartları gözönüne alınarak belirlenen döviz cinslerinden oluşan bir sepet dengesine göre oluşturulmaktadır.



II. Finansal araçların kullanım stratejisi ve yabancı para cinsinden işlemlere ilişkin açıklamalar (devamı)

Yabancı para cinsinden işlemlere ilişkin açıklamalar

Yabancı para işlemlerden doğan kur farkı gelirleri ve giderleri işlemin yapıldığı dönemde kayıtlara intikal ettirilmiştir. Dönem sonlarında, yabancı para aktif ve pasif hesapların bakiyeleri, dönem sonu Türkiye Cumhuriyet Merkez Bankası döviz alış kurlarından evaluasyona tabi tutularak TL'ye çevrilmiş ve oluşan kur farkları, kambiyo karı veya zararı olarak kayıtlara yansıtılmıştır.

III. Vadeli işlem ve opsiyon sözleşmeleri ile türev ürünlere ilişkin açıklamalar :

Banka'nın türev işlemlerini ağırlıklı olarak vadeli döviz alım-satım işlemleri oluşturmaktadır. Bunun yanında sık olmamakla birlikte para ve faiz swapları, çapraz para swapları, futures işlemleri ile opsiyon işlemleri de yapılmaktadır. Banka, türev ürünleri ekonomik olarak riskten korunma sağlamak amaçlı olarak yapmakta ve muhasebe olarak "Gerçeğe Uygun Değer Farkı Kar veya Zarara Yansıtılan Finansal Varlıklar" olarak sınıflandırmaktadır.


Türev işlemlerden doğan taahhütler sözleşme tutarları üzerinden nazım hesaplara kaydedilmektedir. Türev işlemler kayda alınmalarını izleyen dönemlerde gerçeğe uygun değerleri ile değerlendirilmekte ve gerçeğe uygun değerlerin pozitif veya negatif olmasına göre türev finansal varlıklar veya türev finansal yükümlülükler hesaplarında bilanço içerisinde gösterilmektedir. Yapılan değerlendirme sonucu türev finansal varlıkların gerçeğe uygun değerinde meydana gelen farklar, gelir tablosunda ticari kar/zarar kaleminde türev finansal işlemlerden kar/zarar altında muhasebeleşmektedir. Türev araçların gerçeğe uygun değeri, piyasada oluşan gerçeğe uygun değerleri dikkate alınarak veya indirgenmiş nakit akımı modelinin kullanılması suretiyle hesaplanmaktadır.

IV. Faiz gelir ve giderlerine ilişkin açıklamalar :

Faiz gelirleri ve giderleri, etkin faiz (finansal varlığın ya da yükümlülüğün gelecekteki nakit akımlarını bugünkü net defter değerine eşitleyen oran) yöntemi ile tahakkuk esasına göre muhasebeleştirilmektedir.

V. Ücret ve komisyon gelir ve giderlerine ilişkin açıklamalar :

Esas olarak ücret ve komisyon gelirleri ve giderleri tahakkuk esasına göre muhasebeleştirilmektedir. Diğer finansal kurum ve kuruluşlara sağlanan fonlarla ilgili olarak ödenen kredi ücret ve komisyon giderleri işlem maliyeti olarak dikkate alınmakta ve "Etkin faiz oranı yöntemi"ne göre muhasebeleştirilmektedir. Gerek belirli bir süre için sunulan hizmetler için olmayan gerekse de etkin faiz oranı yönteminin bir parçası olmayan; sözleşmeler yoluyla sağlanan hizmetler ya da üçüncü şahıslar için fon sağlama gibi varlık alım satımına aracı olunması durumunda alınan ücret ve komisyonlar tahsil edildikleri tarihlerde gelir olarak kaydedilmektedir.



VI. Finansal varlıklara ilişkin açıklama ve dipnotlar

Finansal araçlar, finansal varlıklar, finansal yükümlülükler ve türev enstrümanları kapsamaktadır. Finansal araçlar, Banka'nın söz konusu finansal araçlara hukuki olarak taraf olması durumunda Banka'nın bilançosunda yer almaktadır.

Finansal varlıklar, temelde Banka'nın ticari faaliyet ve operasyonlarını meydana getirmektedir. Bu araçlar finansal tablolardaki likiditeyi, kredi ve faiz riskini ortaya çıkarma, etkileme ve azaltabilme özelliğine sahiptir.


Gerçeğe uygun değer, istekli alıcı ve satıcıların bir araya geldiği piyasalarda bir aktifin başka bir varlıkla değiştirilebileceği veya bir taahhüdün yerine getirilebileceği değerdir. Bir finansal varlığın gerçeğe uygun değeri, aktif bir pazarın mevcudiyeti durumunda, satıştan elde edilebilecek tutara veya satın almadan doğabilecek borca eşittir.

Finansal varlıkların tahmini gerçeğe uygun değeri Banka tarafından piyasalara ilişkin bilgiler ve gerekli değerlendirme yöntemleri kullanılarak belirlenmiştir. Ancak, gerçeğe uygun değer belirlenmesinde kullanılan piyasa verilerinin yorumlanmasına gerek duyulmaktadır. Bu nedenle, bu raporda sunulan tahminler Banka'nın varlıklarını elden çıkarması durumunda cari piyasa koşullarında elde edebileceği değerler olmayabilir. Bazı finansal araçların maliyet değerine eşit olan kayıtlı değerlerinin, kısa vadeli nitelikleri nedeniyle gerçeğe uygun değerlerine eşit olduğu varsayılmaktadır.

Finansal araçların ilk muhasebeleştirilme esnasında hangi kategoride sınıflandırılacağı, yönetim için kullanılan ilgili iş modeli ile sözleşmeye bağlı nakit akışların özelliklerine bağlıdır.

1. Finansal Varlıkları Sözleşmeye Bağlı Nakit Akışlarını Tahsil Etmek İçin Elde Tutmayı Amaçlayan İş Modeli:

Sözleşmeye bağlı nakit akışlarının tahsil edilmesini amaçlayan bir iş modeli kapsamında elde tutulan finansal varlıklar, bu varlıkların ömrü boyunca oluşacak sözleşmeye bağlı nakit akışlarının tahsil edilmesi amacıyla yönetilir. İş modelinin amacı, finansal varlıkları sözleşmeye bağlı nakit akışlarını tahsil etmek için elde tutmak olsa dahi, bu araçların hepsinin vadeye kadar elde tutulması gerekmez. Dolayısı ile finansal varlık satışlarının olduğu veya gelecekte gerçekleşmesinin beklendiği durumlarda dahi, iş modeli, finansal varlıkların sözleşmeye bağlı nakit akışlarını tahsil etmek için elde tutmayı amaçlayan bir model olabilir. Bu iş modeli kapsamında elde tutulan finansal varlıklar, finansal varlığa ilişkin sözleşme şartlarının, iş modeli kapsamında belirlenen tarihlerde yapılacak sadece anapara ve anapara bakiyesinden kaynaklanan faiz ödemelerini içeren nakit akışlar testini geçmesi durumunda, itfa edilmiş maliyetinden ölçülür.



VI. Finansal varlıklara ilişkin açıklama ve dipnotlar (devamı)

2. Finansal Varlıkların Sözleşmeye Bağlı Nakit Akışlarının Tahsil Edilmesini ve Satılmasını Amaçlayan İş Modeli:

Banka'nın finansal varlıklarını, hem sözleşmeye bağlı nakit akışlarının tahsil edilmesi hem de finansal varlıkların satılmasını amacıyla tuttuğu iş modelidir.

Bu iş modeli kapsamında elde tutulan finansal varlıklar, finansal varlığa ilişkin sözleşme şartlarının, iş modeli kapsamında belirlenen tarihlerde sadece anapara ve anapara bakiyesinden kaynaklı faiz ödemelerini içeren nakit akış testini geçmesi durumunda, gerçeğe uygun değer değişimi diğer kapsamlı gelir altında muhasebeleştirilir.

3. Diğer İş Modelleri:

Banka'nın finansal varlıklarını, sözleşmeye bağlı nakit akışlarının tahsil edilmesini amaçlayan bir iş modeli ya da sözleşmeye bağlı nakit akışlarının tahsil edilmesini ve finansal varlıkların satılmasını amaçlayan bir iş modeli kapsamında elde tutmaması durumunda, bu finansal varlıklar gerçeğe uygun değer farkı kar veya zarara yansıtılarak ölçülür. Banka, iş modeli çerçevesinde kararlarını varlıkların gerçeğe uygun değerini esas alarak vermekte ve varlıkları söz konusu gerçeğe uygun değerlerini elde etmek için yönetmektedir. Dolayısı ile finansal varlıkların, bunların satışından kaynaklanan nakit akışları elde etmek amacı ile elde tutulması durumunda iş modeli gerçeğe uygun değer değişimi kar veya zarar yansıtılarak ölçülmesi sonucunu doğuran olacaktır.

Finansal Varlık ve Yükümlülüklerin Ölçüm Kategorileri

Banka, 1 Ocak 2018 tarihinden itibaren tüm finansal varlıklarını, bu varlıkların yönetimi için kullandığı iş modelini esas alarak sınıflandırmıştır. TFRS 9 Standardında finansal varlıkların ölçümü ile ilgili üç adet yöntem öngörülmektedir. Bunlar;

- 1) İtfa Edilmiş Maliyetinden Ölçülen Finansal Varlıklar
- 2) Gerçeğe Uygun Değer Değişimi Diğer Kapsamlı Gelirde Ölçülen Finansal Varlıklar
- 3) Gerçeğe Uygun Değer Değişimi Kar veya Zararda Ölçülen Finansal Varlıklar


TFRS 9, 4. Paragrafında finansal varlıkların yukarıda 1. ve 2. maddede açıklanan yöntemlere göre nasıl sınıflandırılacağı detaylı olarak açıklanmış, bunların dışında kalan finansal varlıkların 3. maddede belirtilen yöntemle sınıflandırılması gerektiğini belirtmiştir.

4. İtfa Edilmiş Maliyetinden Ölçülen Finansal Varlıklar:

Bir finansal varlık aşağıdaki iki koşulun birlikte sağlandığı durumlarda itfa edilmiş maliyeti üzerinden ölçülür:

- (a) Varlığın, sözleşmeye bağlı nakit akışlarının tahsilini amaçlayan bir iş modeli kapsamında elde tutulması.
- (b) Finansal varlığın sözleşme hükümlerinin, belirli tarihlerde sadece anapara ve anapara bakiyesine ilişkin faiz ödemelerinin yapılmasına yönelik nakit akışlarına yol açması.

İtfa edilmiş maliyetinden ölçülen varlıklar krediler ve finansal yatırımlardır. İtfa edilmiş maliyetinden ölçülen finansal yatırımlar, ilk kayda almadan sonra, etkin faiz yöntemi ile hesaplanan iskonto edilmiş maliyeti ile muhasebeleştirilmektedir. Krediler ise, elde edilen maliyeti ile muhasebeleştirilmekte, etkin faiz yöntemi ile itfa edilmiş maliyet tutarı üzerinden değerlendirilmektedir.



VI. Finansal varlıklara ilişkin açıklama ve dipnotlar (devamı)

5. Gerçeğe Uygun Değer Değişimi Diğer Kapsamlı Gelirde Muhasebeleştirilen Finansal Varlıklar

Bir finansal varlık, aşağıdaki her iki şartın birden sağlanması durumunda gerçeğe uygun değer değişimi diğer kapsamlı gelire yansıtılarak ölçülür:

- Finansal varlığın, sözleşmeye bağlı nakit akışlarının tahsil edilmesini ve finansal varlığın satılmasını amaçlayan bir iş modeli kapsamında elde tutulması,
- Finansal varlığa ilişkin sözleşme şartlarının, belirli tarihlerde sadece anapara ve anapara bakiyesinden kaynaklanan faiz ödemelerini içeren nakit akışlarına yol açması.

Gerçeğe uygun değer farkı diğer kapsamlı gelire yansıtılarak ölçülen bir finansal varlıktan kaynaklanan kazanç veya kayıplardan, değer düşüklüğü kazanç ya da kayıpları ile kur farkı kazanç veya kayıpları dışında kalanlar, finansal varlık sözleşme dışı bırakılıncaya ya da yeniden sınıflandırılıncaya kadar diğer kapsamlı gelire yansıtılmaktadır.

6. Gerçeğe Uygun Değer Değişimi Kar veya Zararda Muhasebeleştirilen Finansal Varlıklar

TFRS 9 Tebliği 4.1.4 paragrafı uyarınca; Bir finansal varlık, itfa edilmiş maliyeti üzerinden ya da gerçeğe uygun değer değişimi diğer kapsamlı gelire yansıtılarak ölçülüyorsa, gerçeğe uygun değer değişimi kâr veya zarara yansıtılarak ölçülür. Bununla birlikte işletme, normal şartlarda gerçeğe uygun değer değişimi kâr veya zarara yansıtılarak ölçülecek özkaynak araçlarına yapılan belirli yatırımlar için, gerçeğe uygun değerdeki sonraki değişimlerin diğer kapsamlı gelire yansıtılması yöntemini, ilk defa finansal tablolara alma sırasında geri dönülemez bir şekilde tercih edebilir.

Nakit Değerler ve Bankalar

Yabancı para cinsinden olan kasa ve banka bakiyeleri cari dönem sonu gişe kurundan değerlendirilmiştir. Bilançodaki kasa, efektif deposu ile bankadaki mevduatın mevcut değeri, bu varlıkların kayıt tarihindeki gerçeğe uygun değerleridir.

Krediler

Krediler, borçluya para, mal veya hizmet sağlama yoluyla yaratılan, sabit veya belirlenebilir nitelikte ödemelere sahip olan ve aktif bir piyasada işlem görmeyen finansal varlıklardır.

Kredilerin ve alacakların ilk kayıtları elde etme maliyetleri dâhil olmak üzere gerçeğe uygun değerleri ile yapılmakta ve müteakiben iç verim yöntemi kullanılarak iskonto edilmiş bedelleri ile değerlendirilmektedir. Kredilerin teminatı olarak alınan varlıklarla ilgili olarak ödenen harç, işlem gideri ve bunun gibi diğer masraflar kar/zarar hesaplarına yansıtılmaktadır.

Nakdi krediler içerisinde izlenen bireysel ve kurumsal krediler içeriklerine göre, Tek Düzen Hesap Planı ("THP") ve İzahnamesi'nde belirtilen hesaplarda orijinal bakiyelerine göre muhasebeleştirilmektedir.

Dövizle endeksli bireysel ve ticari krediler, açılış tarihindeki kurdan Türk Lirası'na çevrilerek Türk Parası ("TP") hesaplarda izlenmekte, müteakip dönemlerde ise ilgili dönem kurlarının başlangıç kurlarının üzerinde veya altında olması durumuna göre kredinin anapara tutarında meydana gelen artış ya da azalışlar gelir tablosunda kambiyo kar/zararı hesaplarına kaydedilmektedir.

Geri ödemeler, geri ödeme tarihindeki kur üzerinden hesaplanmakta, oluşan kur farkları gelir tablosunda kambiyo kar/zararı hesaplarına yansıtılmaktadır.

İştirak ve bağlı ortaklıklara ilişkin açıklamalar

Banka'nın iştiraki ve bağlı ortaklığı bulunmamaktadır.



VII. Finansal varlıklarda değer düşüklüğüne ilişkin açıklamalar :

Banka, her bilanço döneminde, bir finansal varlık veya finansal varlık grubunun değer düşüklüğüne uğradığına ilişkin ortada tarafsız göstergelerin bulunup bulunmadığı hususunu değerlendirir. Anılan türden bir göstergenin mevcut olması durumunda Banka ilgili değer düşüklüğü tutarını tespit eder. Bir finansal varlık veya finansal varlık grubu, yalnızca, ilgili varlığın ilk muhasebeleştirilmesinden sonra bir veya birden daha fazla olayın (“zarar/kayıp olayı”) meydana geldiğine ve söz konusu zarar olayının (veya olaylarının) ilgili finansal varlığın veya varlık grubunun güvenilir bir biçimde tahmin edilebilen gelecekteki tahmini nakit akışları üzerindeki etkisi sonucunda değer düşüklüğüne uğradığına ilişkin tarafsız bir göstergenin bulunması durumunda değer düşüklüğüne uğrar ve değer düşüklüğü zararı oluşur. İleride meydana gelecek olaylar sonucunda oluşması beklenen kayıpların olasılığı yüksek dahi olsa muhasebeleştirilmemektedir. Kullanılan kredilerin tahsil edilemeyeceğine ilişkin bulguların varlığı halinde ilgili krediler; 1 Kasım 2006 tarih 26333 sayılı Resmi Gazetede yayımlanan “Bankalarca Kredilerin ve Diğer Alacakların Niteliklerinin Belirlenmesi ve Bunlar İçin Ayrılacak Karşılıklara İlişkin Usul ve Esaslar Hakkında Yönetmelik” çerçevesinde sınıflandırılan krediler için ayrılması gerekli özel ve genel karşılıklar ayrılmakta olup, ayrılan karşılıklar ilgili dönemin kar/zarar hesaplarına aktarılmaktadır.

VIII. Finansal araçların netleştirilmesine ilişkin açıklamalar

Finansal varlıklar ve yükümlülükler, yasal olarak netleştirme hakkı var olması, net olarak ödenmesi veya tahsilinin mümkün olması ya da varlığın elde edilmesi ile yükümlülüğün yerine getirilmesinin eş zamanlı olarak gerçekleşebilmesi halinde, bilançoda net değerleri ile gösterilir.

IX. Satış ve geri alış anlaşmaları ve menkul değerlerin ödünç verilmesi işlemlerine ilişkin açıklamalar

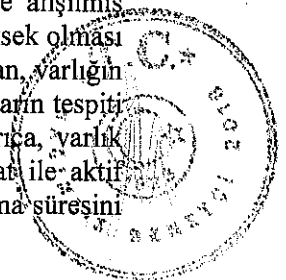
Repoya konu olan menkul kıymetler Banka portföyünde tutuluş amaçlarına göre “Gerçeğe Uygun Değer Farkı Diğer Kapsamlı Gelire Yansıtılan Finansal Varlıklar” veya “İfta Edilmiş Maliyeti İle Ölçülen Finansal Varlıklar” portföylerinde sınıflandırılmakta ve ait olduğu portföyün esaslarına göre değerlendirilmeye tabi tutulmaktadır.

Repo sözleşmeleri karşılığında elde edilen fonlar pasifte “Para Piyasalarına Borçlar” hesaplarında izlenmekte, repo anlaşmaları ile belirlenen satım ve geri alım fiyatları arasındaki farkın döneme isabet eden kısmı için iç verim oranı yöntemine göre gider reeskontu hesaplanmaktadır.

Ters repo işlemleri “Para Piyasalarından Alacaklar” hesabında muhasebeleştirilmektedir. Ters repo anlaşmaları ile belirlenen alım ve geri satım fiyatları arasındaki farkın döneme isabet eden kısmı için iç verim oranı yöntemine göre gelir reeskontu hesaplanmaktadır.

X. Satış amaçlı duran varlıklar ve durdurulan faaliyetlere ilişkin duran varlıklar ile bu varlıklara ilişkin borçlar hakkında açıklamalar

Satış amaçlı elde tutulan varlık olarak sınıflandırılma kriterlerini sağlayan varlıklar defter değerleri ile ölçülür ve söz konusu varlıklar üzerinden amortisman ayırma işlemi durdurulur ve bu varlıklar bilançoda ayrı olarak sunulur. Bir varlığın satış amaçlı elde tutulan bir varlık olarak sınıflandırılabilmesi için ilgili varlığın (veya elden çıkarılacak varlık grubunun) bu tür varlıkların (veya elden çıkarılacak varlık grubunun) satışında sıkça rastlanan ve alışılmış koşullar çerçevesinde derhal satılabilecek durumda olması ve satış olasılığının yüksek olması gerekir. Satış olasılığının yüksek olması için uygun bir yönetim kademesi tarafından, varlığın (veya elden çıkarılacak varlık grubunun) satışına ilişkin bir plan yapılmış ve alıcıların tespiti ile planın tamamlanmasına yönelik aktif bir program başlatılmış olmalıdır. Ayrıca, varlık (veya elden çıkarılacak varlık grubu) gerçeğe uygun değeriyle uyumlu bir fiyat ile aktif olarak pazarlanıyor olmalıdır. Çeşitli olay veya koşullar satış işleminin tamamlanma süresini bir yıldan fazlaya uzatabilir.



X. Satış amaçlı duran varlıklar ve durdurulan faaliyetlere ilişkin duran varlıklar ile bu varlıklara ilişkin borçlar hakkında açıklamalar (devamı)

Söz konusu gecikmenin, işletmenin kontrolü dışındaki olaylar veya koşullar nedeniyle gerçekleşmiş ve işletmenin ilgili varlığın (veya elden çıkarılacak varlık grubunu) satışına yönelik satış planının devam etmekte olduğuna dair yeterli kanıt bulunması durumunda söz konusu varlıklar satış amaçlı elde tutulan varlık olarak sınıflandırılmaya devam edilir.

Durdurulan bir faaliyet, bir bankanın elden çıkarılan veya satış amacıyla elde tutulan olarak sınıflandırılan bir bölümdür. Durdurulan faaliyetlere ilişkin sonuçlar gelir tablosunda ayrı olarak sunulur.

XI. Şerefiye ve diğer maddi olmayan duran varlıklara ilişkin açıklamalar

Banka'nın maddi olmayan duran varlıkları yazılım programları ve gayrimaddi haklardan oluşmaktadır.

Maddi olmayan duran varlıklar "Maddi Olmayan Duran Varlıkların Muhasebeleştirilmesi Standardı" ("TMS 38") uyarınca kayıtlara maliyet bedelinden alınmaktadır.

Maddi olmayan duran varlıkların maliyetleri, 31 Aralık 2004 tarihinden önce aktife giren varlıklar için aktife girdikleri tarihten yüksek enflasyon döneminin sona erdiği tarih kabul edilen 31 Aralık 2004'e kadar geçen süre dikkate alınıp enflasyon düzeltilmesine tabi tutularak daha sonraki tarihteki girişler ise ilk alış bedelleri dikkate alınarak finansal tablolara yansıtılmıştır. Banka maddi olmayan duran varlıklara ilişkin tükenme paylarını, varlıkların faydalı ömürlerine göre hızlandırılmış amortisman yöntemi kullanılarak enflasyona göre düzeltilmiş değerleri üzerinden ayırmaktadır.


XII. Maddi duran varlıklara ilişkin açıklamalar

Maddi duran varlıklar 31 Aralık 2004 tarihinden önce aktife giren varlıklar aktife girişi tarihinden 31 Aralık 2004 tarihine kadar olan dönem için enflasyona göre düzeltilmiş maliyet tutarları ile, 31 Aralık 2004 tarihinden sonra aktife giren varlıklar ise ilk alış bedelleri ile mali tablolara yansıtılmıştır. Maddi duran varlıkların elden çıkarılmasından doğan kazanç ve kayıplar net elden çıkarma hasılatı ile ilgili maddi duran varlığın net defter değerinin arasındaki fark olarak hesaplanmaktadır. Maddi duran varlıklara yapılan normal bakım ve onarım harcamaları gider olarak muhasebeleştirilmektedir. Maddi duran varlıklar üzerinde rehin, ipotek ve benzeri herhangi bir takyidat bulunmamaktadır. Banka'nın kayıtlarında bulunan maddi duran varlıklar üzerinden azalan bakiyeler usulüne göre amortisman ayrılmaktadır.

XIII. Kiralama işlemlerine ilişkin açıklamalar

Banka yatırım bankası statüsünde olduğu için, kiralayan konumunda finansal kiralama yapma yetkisi bulunmaktadır. Banka finansal kiralama işlemlerini "Kiralama İşlemlerine İlişkin Türkiye Muhasebe Standardı" ("TMS 17") çerçevesinde muhasebeleştirmektedir. Banka'nın "Kiralayan" sıfatıyla gerçekleştirdiği finansal kiralama işlemlerine ilişkin olarak, finansal kiralama alacakları için faiz ve anapara tutarlarını kapsayan kira ödemelerinin brüt tutarı "Finansal Kiralama Alacakları" hesabında gösterilmiştir. Kira ödemelerinin toplamı ile söz konusu sabit kıymetlerin maliyeti arasındaki farkı "Kazanılmamış finansal gelirler" hesabına yansıtılmaktadır. Faiz geliri, kiralayanın kiralanan varlıkla ilgili net yatırım tutarı üzerinden sabit bir dönemsel getiri oranı yaratacak şekilde hesaplanarak kaydedilmektedir.

Faaliyet kiralaması ile ilgili işlemler ilgili sözleşme hükümleri doğrultusunda ve tahakkuk esasına göre muhasebeleştirilmektedir. Peşin ödenen faaliyet kiralaması giderleri ilgili döneme yayılmaktadır.



XIV. Karşılıklar ve koşullu yükümlülüklerle ilişkin açıklamalar

Geçmiş olaylardan kaynaklanan mevcut bir yükümlülüğün bulunması, yükümlülüğün yerine getirilmesinin muhtemel olması ve yükümlülük tutarının güvenilir bir şekilde ölçülebilmesi durumunda karşılık muhasebeleştirilmektedir. Karşılıklar, bilanço tarihi itibarıyla yükümlülüğün yerine getirilmesi için yapılacak harcamanın Banka yönetimi tarafından yapılan en iyi tahminine göre hesaplanır ve etkisinin önemli olduğu durumlarda bugünkü değerine indirmek için iskonto edilir. Tutarın yeterince güvenilir olarak ölçülmediği ve yükümlülüğün yerine getirilmesi için Banka'dan kaynak çıkma ihtimalinin bulunmadığı durumlarda söz konusu yükümlülük "koşullu" olarak kabul edilmekte ve dipnotlarda açıklanmaktadır.

Koşullu varlıklar geçmiş olaylardan kaynaklanan ve Banka'nın tam anlamıyla kontrolünde bulunmayan, bir veya daha fazla kesin mahiyette olmayan olayın ileride gerçekleşip gerçekleşmemesi ile teyit edilecek olan varlıklardır. Banka koşullu varlıkları finansal tablolara yansıtılmamaktadır. Ancak ilgili gelişmelerin finansal tablolarda doğru olarak yansıtılmalarını teminen koşullu varlıklarını sürekli olarak değerlendirmeye tabi tutmaktadır. Ekonomik faydanın Banka'ya girmesi neredeyse kesin hale gelmesi durumunda ilgili varlık ve buna ilişkin gelir, değişikliğin olduğu dönemin finansal tablolarına dahil edilmekte, ekonomik fayda girişinin muhtemel hale gelmesi durumunda, Banka söz konusu koşullu varlığı finansal tablo dipnotlarında göstermektedir.


XV. Çalışanların haklarına ilişkin yükümlülüklerle ilişkin açıklamalar

Türkiye'deki mevcut iş kanunu gereğince, Banka emeklilik nedeniyle işten ayrılan veya istifa ve kötü davranış dışındaki nedenlerle işine son verilen personele belirlenen miktarda ödeme yapmakla yükümlüdür. İlişikteki finansal tablolarda, Banka aktüeryal metot kullanarak "Çalışanlara Sağlanan Faydalara İlişkin Türkiye Muhasebe Standardı"na ("TMS 19") uygun olarak kıdem tazminatı karşılığı hesaplanmış ve muhasebeleştirilmiştir.

30 Eylül 2021 tarihi itibarıyla kullanılan başlıca aktüeryal tahminler şöyledir:

	Cari Dönem	Önceki Dönem
İskonto Oranı	% (0,67)	% 0,67
Tahmin Edilen Kıdem Tazminatına Hak Kazanma Oranı	% 91,23	% 88,16

Banka, çalışanlarının bir hesap dönemi boyunca sunduğu hizmetler karşılığında ödenmesi beklenen iskonto edilmiş, çalışanlara sağlanan kısa vadeli faydalar için finansal tablolarında TMS 19 kapsamında karşılık ayırmıştır.



XVI. Vergi uygulamalarına ilişkin açıklamalar :

Cari vergi

Kurum kazançları % 25 oranında Kurumlar Vergisi'ne tabidir (2020: %22). Bu oran, kurumların ticari kazancına vergi yasaları gereğince indirimi kabul edilmeyen giderlerin ilave edilmesi, vergi yasalarında yer alan istisna (iştirak kazançları istisnası gibi) ve indirimlerin (yatırım indirimi gibi) indirilmesi sonucu bulunacak vergi matrahına uygulanır. Kâr dağıtılmadığı takdirde başka bir vergi ödenmemektedir.

Türkiye'deki bir işyeri ya da daimi temsilcisi aracılığı ile gelir elde eden dar mükellef kurumlar ile Türkiye'de yerleşik kurumlara ödenen kâr paylarından (temettü) stopaj alınmaz. Bunların dışında kalan kişi ve kurumlara yapılan temettü ödemeleri %15 oranında stopaja tabidir. Kârın sermayeye ilavesi, kâr dağıtımını sayılmaz ve stopaj uygulanmaz.

Kurumlar üçer aylık mali kârları üzerinden % 25 oranında geçici vergi hesaplar ve o dönemi izleyen ikinci ayın 10'uncu gününe kadar beyan edip 17'nci günü akşamına kadar öderler. Yıl içinde ödenen geçici vergi o yıla ait olup izleyen yıl verilecek kurumlar vergisi beyannamesi üzerinden hesaplanacak kurumlar vergisinden mahsup edilir. Mahsuba rağmen ödenmiş geçici vergi tutarı kalması durumunda bu tutar nakden iade alınabileceği gibi devlete karşı olan diğer mali borçlara da mahsup edilebilir.

Türk vergi mevzuatına göre beyanname üzerinde gösterilen mali zararlar beş yılı aşmamak kaydıyla dönem kurum kazancından indirilebilirler. Ancak, mali zararlar, geçmiş yıl kârlarından mahsup edilemez.

Türkiye'de ödenecek vergiler konusunda vergi otoritesi ile mutabakat sağlamak gibi bir uygulama bulunmamaktadır. Kurumlar vergisi beyannameleri hesap döneminin kapandığı ayı takip eden dördüncü ayın 25'inci günü akşamına kadar bağlı bulunulan vergi dairesine verilir. Bununla beraber, vergi incelemesine yetkili makamlar beş yıl zarfında muhasebe kayıtlarını inceleyebilir ve hatalı işlem tespit edilirse ödenecek vergi miktarları değişebilir.

Ertelenmiş vergi

Banka, bir varlığın veya borcun defter değeri ile vergi mevzuatı uyarınca belirlenen vergiye esas değeri arasında ortaya çıkan vergilendirilebilir geçici farklar için "Gelir Vergilerine İlişkin Türkiye Muhasebe Standardı" ("TMS 12") hükümlerine uygun olarak ertelenmiş vergi hesaplayarak kayıtlarına yansıtılmaktadır. Ertelenmiş vergi hesaplanmasında yürürlükteki vergi mevzuatı uyarınca bilanço tarihi itibarıyla geçerli bulunan yasalasılmış vergi oranları kullanılmaktadır.

İşlemler ve diğer olaylar kâr veya zararda muhasebeleştirilmişse, bunlarla ilgili vergi etkileri de kâr veya zararda muhasebeleştirilir. İşlemler ve diğer olaylar doğrudan doğruya özkaynak hesaplarında muhasebeleştirilmişse, ilgili vergi etkileri de doğrudan özkaynak hesaplarında muhasebeleştirilir. Vergi provizyonunun doğrudan özkaynaklar ile ilişkilendirilen varlıklarla ilgili olan kısmı özkaynaklar hesap grubunda yer alan ilgili hesaplarla netleştirilmektedir.

Ertelenmiş vergi borcu vergilendirilebilir geçici farkların tümü için hesaplanırken, indirilebilir geçici farklardan oluşan ertelenmiş vergi varlıkları, gelecekte vergiye tabi kâr elde etmek suretiyle bu farklardan yararlanmanın kuvvetle muhtemel olması şartıyla hesaplanmaktadır.

Hesaplanan ertelenmiş vergi varlıkları ile ertelenmiş vergi borçları finansal tablolarda netleştirilerek gösterilmektedir.

Ertelenmiş vergi aktifleri ve pasiflerinin hesaplanmasında kullanılan vergi oranı olarak 2021 yılında gerçekleşmesi beklenen geçici zamanlama farkları üzerinden %25, 2022 yılında gerçekleşmesi beklenen geçici zamanlama farkları üzerinden %23 ve 2023 ve sonrasında gerçekleşmesi beklenen geçici zamanlama farkları üzerinden ise %20 kullanılmıştır (2020: %22).



DİLER YATIRIM BANKASI A.Ş.

30 Eylül 2021 Tarihi İtibariyle Konsolide Olmayan
Finansal Tablolara ve Bunlara İlişkin Açıklama ve Dipnotlar
(Birim - Bin TL)

XVII. Borçlanmalara ilişkin ilave açıklamalar

Banka'nın alım-satım amaçlı finansal yükümlülükler, ve türev finansal araçları bulunmamaktadır. Hisse senedine dönüştürülebilir tahvil ya da borçlanmayı temsil eden araçlar ihraç edilmemiştir.

XVIII. İhraç edilen hisse senetleri ve ihracına ilişkin açıklamalar

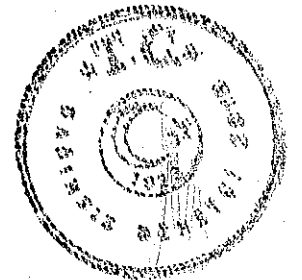
Bankanın cari dönemde ihraç edilmiş hisse senedi bulunmamaktadır.

XIX. Aval ve kabullere ilişkin açıklamalar

Aval ve kabullerin ödemeleri, müşterilerin ödemeleri ile eşzamanlı olarak gerçekleştirilmektedir. Aval ve kabuller olası borç ve taahhütler olarak bilanço dışı işlemlerde gösterilmektedir. Bilanço tarihleri itibarıyla aktif karşılığı bir yükümlülük olarak gösterilen aval ve kabuller bulunmamaktadır.

XX. Devlet teşviklerine ilişkin açıklama ve dipnotlar

30 Eylül 2021 tarihi itibarıyla Banka'nın almış olduğu herhangi bir devlet teşviği veya yardımı bulunmamaktadır.



XX. Raporlamanın bölümlemeye göre yapılmasına ilişkin açıklamalar

Banka, Kalkınma ve Yatırım Bankası statüsünde olduğu için bireysel bankacılık alanında faaliyet göstermeyip, faaliyet bölümleri Yatırım Bankacılığı ve Hazine İşlemleri ile sınırlıdır.

Risk Sınıfı	Yatırım bankacılığı	Hazine	Dağıtılmayan	Toplam
Cari Dönem (30 Eylül 2021)				
Vergi öncesi kâr	18,618	8,311	(8,417)	18,512
Vergi karşılığı	0	0	(4,657)	(4,657)
Dönem net kârı	18,618	8,311	(13,074)	13,855
Cari Dönem (30 Eylül 2021)				
Bölüm varlıkları	148,901	46,947	0	195,848
Dağıtılmamış varlıklar	0	0	11,063	11,063
Toplam varlıklar	148,901	46,947	11,063	206,911
Bölüm yükümlülükleri	5,613	20,364	0	25,977
Dağıtılmamış yükümlülükler	0	0	180,934	180,934
Toplam yükümlülükler	5,613	20,364	180,934	206,911
Risk Sınıfı	Yatırım bankacılığı	Hazine	Dağıtılmayan	Toplam
Önceki Dönem (30 Eylül 2020)				
Vergi öncesi kâr	6,487	9,893	(7,487)	8,893
Vergi karşılığı	0	0	(2,201)	(2,201)
Dönem net kârı	6,487	9,893	(9,688)	6,692
Önceki Dönem (31 Aralık 2020)				
Bölüm varlıkları	97,909	94,484	0	192,393
Dağıtılmamış varlıklar	0	0	19,449	19,449
Toplam varlıklar	97,909	94,484	19,449	211,842
Bölüm yükümlülükleri	5,316	40,639	0	45,955
Dağıtılmamış yükümlülükler	0	0	165,887	165,887
Toplam yükümlülükler	5,316	40,639	165,887	211,842

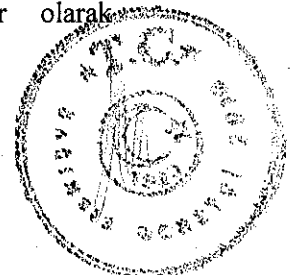
XXI. Diğer hususlara ilişkin açıklamalar :

İlişkili taraflar

Bu finansal tabloların amacı doğrultusunda ortaklar, üst düzey yöneticiler ve yönetim kurulu üyeleri, aileleri ve kendileri tarafından kontrol edilen veya kendilerine bağlı şirketler ile birlikte, iştirakler ve müşterek yönetime tabi ortaklıklar "İlişkili Taraf Açıklamaları Standardı" ("TMS 24") kapsamında ilişkili taraflar olarak kabul edilmiştir. İlişkili taraflarla yapılan işlemler Beşinci Bölüm VII no'lu dipnotta gösterilmiştir.

Nakit ve nakde eşdeğer varlıklar

Nakit akış tablolarının hazırlanmasına esas olan "Nakit" kasa, efektif yoldaki paralar ve satın alınan banka çekleri ile TCMB dahil bankalardaki vadesiz mevduat olarak, "Nakde eşdeğer varlık" ise orjinal vadesi üç aydan kısa olan bankalararası para piyasası plasmanları ve bankalardaki vadeli depolar ile menkul kıymetlere yapılan yatırımlar olarak tanımlanmaktadır.



DÖRDÜNCÜ BÖLÜM

Mali Bünyeye ve Risk Yönetimine ilişkin bilgiler

I. Özkaynak kalemlerine ilişkin açıklamalar:

Özkaynak tutarı ve sermaye yeterliliği standart oranı “Bankaların Özkaynaklarına İlişkin Yönetmelik” ile “Bankaların Sermaye Yeterliliğinin Ölçülmesine ve Değerlendirilmesine İlişkin Yönetmelik” çerçevesinde hesaplanmıştır.

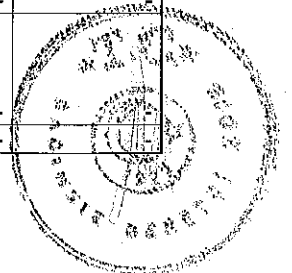
Banka'nın 30 Eylül 2021 tarihi itibarıyla hesaplanan özkaynak tutarı 181,527 TL, sermaye yeterliliği standart oranında % 44.14'tür. 31 Aralık 2020 tarihi itibarıyla özkaynak tutarı 166,841 TL, sermaye yeterliliği standart oranında % 46.93'tür.

	Cari Dönem (30/09/2021)	Önceki Dönem (31/12/2020)
ÇEKİRDEK SERMAYE		
Bankanın tasfiyesi halinde alacak hakkı açısından diğer tüm alacaklardan sonra gelen ödenmiş sermaye	60,000	60,000
Hisse Senedi İhraç Primleri	-	-
Yedek Akçeler	104,216	96,398
Türkiye Muhasebe Standartları (TMS) uyarınca özkaynaklara yansıtılan kazançlar	-	-
Kâr	13,855	7,818
Net Dönem Kârı	13,855	7,818
Geçmiş Yıllar Kârı	-	-
İştirakler, bağlı ortaklıklar ve birlikte kontrol edilen ortaklıklardan bedelsiz olarak edinilen ve dönem karı içerisinde muhasebeleştirilmeyen hisseler	-	-
İndirimler Öncesi Çekirdek Sermaye	178,071	164,216
Çekirdek Sermayeden Yapılacak İndirimler		
Bankaların Özkaynaklarına İlişkin Yönetmeliğin 9 uncu maddesinin birinci fıkrasının (i) bendi uyarınca hesaplanan değerlendirme ayarlamaları	-	-
Net dönem zararı ile geçmiş yıllar zararı toplamının yedek akçelerle karşılanamayan kısmı ile TMS uyarınca özkaynaklara yansıtılan kayıplar	-	11
Faaliyet kiralaması geliştirme maliyetleri	8	9
İlgili ertelenmiş vergi yükümlülüğü ile mahsup edildikten sonra kalan şerefiye	-	-
İpotek hizmeti sunma hakları hariç olmak üzere ilgili ertelenmiş vergi yükümlülüğü ile mahsup edildikten sonra kalan diğer maddi olmayan duran varlıklar	482	792
Geçici farklara dayanan ertelenmiş vergi varlıkları hariç olmak üzere gelecek dönemlerde elde edilecek vergilendirilebilir gelirlere dayanan ertelenmiş vergi varlığının, ilgili ertelenmiş vergi yükümlülüğü ile mahsup edildikten sonra kalan kısmı	164	125
Gerçeğe uygun değeri üzerinden izlenmeyen varlık veya yükümlülüklerin nakit akış riskinden korunma işlemine konu edilmesi halinde ortaya çıkan farklar	-	-
Kredi Riskine Esas Tutarın İçsel Derecelendirmeye Dayalı Yaklaşımlar ile Hesaplanmasına İlişkin Tebliğ uyarınca hesaplanan toplam beklenen kayıp tutarının, toplam karşılık tutarını aşan kısmı	-	-
Menkul kıymetleştirme işlemlerinden kaynaklanan kazançlar	-	-
Bankanın yükümlülüklerinin gerçeğe uygun değerlerinde, kredi değerliliğindeki değişikliklere bağlı olarak oluşan farklar sonucu ortaya çıkan gerçekleşmemiş kazançlar ve kayıplar	-	-
Tanımlanmış fayda plan varlıklarının net tutarı	-	-
Bankanın kendi çekirdek sermayesine yapmış olduğu doğrudan veya dolaylı yatırımlar	-	-
Kanunun 56 ncı maddesinin dördüncü fıkrasına aykırı olarak edinilen paylar	-	-
Ortaklık paylarının %10 veya daha azına sahip olunan ve konsolide edilmeyen bankalar ve finansal kuruluşların özkaynak unsurlarına yapılan yatırımların net uzun pozisyonları toplamının, bankanın çekirdek sermayesinin %10'nunu aşan kısmı	-	-
Ortaklık paylarının %10'dan daha fazlasına sahip olunan ve konsolide edilmeyen bankalar ve finansal kuruluşların çekirdek sermaye unsurlarına yapılan yatırımların net uzun pozisyonlarının çekirdek sermayenin %10'nunu aşan kısmı	-	-
İpotek hizmeti sunma haklarının çekirdek sermayenin %10'nunu aşan kısmı	-	-
Geçici farklara dayanan ertelenmiş vergi varlıklarının çekirdek sermayenin %10'nunu aşan kısmı	-	-
Bankaların Özkaynaklarına İlişkin Yönetmeliğin Geçici 2 nci maddesinin ikinci fıkrası uyarınca çekirdek sermayenin %15'ini aşan tutarlar	-	-
Ortaklık paylarının %10'dan daha fazlasına sahip olunan ve konsolide edilmeyen bankalar ve finansal kuruluşların çekirdek sermaye unsurlarına yapılan yatırımların net uzun pozisyonlarından kaynaklanan aşım tutarı	-	-

DİLER YATIRIM BANKASI A.Ş.

30 Eylül 2021 Tarihi İtibariyle Konsolide Olmayan
Finansal Tablolara ve Bunlara İlişkin Açıklama ve Dipnotlar
(Birim - Bin TL)

İpotek hizmeti sunma haklarından kaynaklanan aşım tutarı	-	-
Geçici farklara dayanan ertelenmiş vergi varlıklarından kaynaklanan aşım tutarı	-	-
Kurulca belirlenecek diğer kalemler	-	-
Yeterli ilave ana sermaye veya katkı sermaye bulunmaması halinde çekirdek sermayeden indirim yapılacak tutar	-	-
Çekirdek Sermayeden Yapılan İndirimler Toplamı	654	937
Çekirdek Sermaye Toplamı	177,417	163,279
İLAVE ANA SERMAYE		
Çekirdek sermayeye dahil edilmeyen imtiyazlı paylara tekabül eden sermaye ve bunlara ilişkin ihraç primleri	-	-
Kurumca uygun görülen borçlanma araçları ve bunlara ilişkin ihraç primleri	-	-
Kurumca uygun görülen borçlanma araçları ve bunlara ilişkin ihraç primleri (Geçici Madde 4 kapsamında olanlar)	-	-
İndirimler Öncesi İlave Ana Sermaye	-	-
İlave Ana Sermayeden Yapılacak İndirimler		
Bankanın kendi ilave ana sermayesine yapmış olduğu doğrudan veya dolaylı yatırımlar	-	-
Bankanın ilave ana sermaye kalemlerine yatırım yapan bankalar ile finansal kuruluşlar tarafından ihraç edilen ve Yönetmeliğin 7 nci maddesinde belirtilen şartları taşıyan özkaynak kalemlerine bankanın yaptığı yatırımlar	-	-
Ortaklık paylarının %10 veya daha azına sahip olunan ve konsolide edilmeyen bankalar ve finansal kuruluşların özkaynak unsurlarına yapılan yatırımların net uzun pozisyonları toplamının, bankanın çekirdek sermayesinin %10'unu aşan kısmı	-	-
Ortaklık paylarının %10 veya daha fazlasına sahip olunan ve konsolide edilmeyen bankalar ve finansal kuruluşların ilave ana sermaye unsurlarına yapılan yatırımların net uzun pozisyonları toplamı	-	-
Kurulca belirlenecek diğer kalemler	-	-
Geçiş Sürecinde Ana Sermayeden İndirilmeye Devam Edecek Unsurlar	-	-
Şerefiye veya diğer maddi olmayan duran varlıklar ve bunlara ilişkin ertelenmiş vergi yükümlülüklerinin Bankaların Özkaynaklarına İlişkin Yönetmeliğin Geçici 2 nci maddesinin birinci fıkrası uyarınca çekirdek sermayeden indirilmeyen kısmı (-)	-	-
Net ertelenmiş vergi varlığı/vergi borcunun Bankaların Özkaynaklarına İlişkin Yönetmeliğin Geçici 2 nci maddesinin birinci fıkrası uyarınca çekirdek sermayeden indirilmeyen kısmı (-)	-	-
Yeterli katkı sermaye bulunmaması halinde ilave ana sermayeden indirim yapılacak tutar (-)	-	-
İlave ana sermayeden yapılan indirimler toplamı	-	-
İlave Ana Sermaye Toplamı	-	-
Ana Sermaye Toplamı (Ana Sermaye= Çekirdek Sermaye + İlave Ana Sermaye)	177,417	163,279
KATKI SERMAYE		
Kurumca uygun görülen borçlanma araçları ve bunlara ilişkin ihraç primleri	-	-
Kurumca uygun görülen borçlanma araçları ve bunlara ilişkin ihraç primleri (Geçici Madde 4 kapsamında olanlar)	-	-
Karşılıklar (Bankaların Özkaynaklarına İlişkin Yönetmeliğin 8 inci maddesinin birinci fıkrasında belirtilen tutarlar)	4,110	3,562
İndirimler Öncesi Katkı Sermaye	4,110	3,562
Katkı Sermayeden Yapılacak İndirimler		
Bankanın kendi katkı sermayesine yapmış olduğu doğrudan veya dolaylı yatırımlar (-)	-	-
Bankanın katkı sermaye kalemlerine yatırım yapan bankalar ile finansal kuruluşlar tarafından ihraç edilen ve Yönetmeliğin 8 inci maddesinde belirtilen şartları taşıyan özkaynak kalemlerine bankanın yaptığı yatırımlar	-	-
Ortaklık paylarının %10 veya daha azına sahip olunan ve konsolide edilmeyen bankalar ve finansal kuruluşların özkaynak unsurlarına yapılan yatırımların net uzun pozisyonları toplamının, bankanın çekirdek sermayesinin %10'unu aşan kısmı (-)	-	-
Ortaklık paylarının %10 veya daha fazlasına sahip olunan ve konsolide edilmeyen bankalar ve finansal kuruluşların katkı sermaye unsurlarına yapılan yatırımların net uzun pozisyonları toplamı	-	-
- Kurulca belirlenecek diğer kalemler (-)	-	-
Katkı Sermayeden Yapılan İndirimler Toplamı	-	-
Katkı Sermaye Toplamı	4,110	3,562
Toplam Özkaynak (Ana Sermaye ve Katkı Sermaye Toplamı)	181,527	166,841
Ana Sermaye ve Katkı Sermaye Toplamı (Toplam Özkaynak)		
Kanununun 50 ve 51 inci maddeleri hükümlerine aykırı olarak kullanılan krediler	-	-
Kanununun 57 nci maddesinin birinci fıkrasındaki sınırı aşan tutarlar ile bankaların alacaklarından dolayı edinmek zorunda kaldıkları ve aynı madde uyarınca elden çıkarmaları gereken emtia ve gayrimenkullerden edinim tarihinden itibaren beş yıl geçmesine rağmen elden çıkarılmayanların net defter değerleri	-	-
Kurulca belirlenecek diğer hesaplar	-	-



DİLER YATIRIM BANKASI A.Ş.

30 Eylül 2021 Tarihi İtibariyle Konsolide Olmayan
Finansal Tablolara ve Bunlara İlişkin Açıklama ve Dipnotlar
(Birim - Bin TL)

Geçiş Sürecinde Ana Sermaye ve Katkı Sermaye Toplamından (Sermayeden) İndirilmeye Devam Edecek Unsurlar		
Ortaklık paylarının yüzde %10 veya daha azına sahip olunan ve konsolide edilmeyen bankalar ve finansal kuruluşların özkaynak unsurlarına yapılan yatırımların net uzun pozisyonları toplamının, bankanın çekirdek sermayesinin yüzde onunu aşan kısmının, Bankaların Özkaynaklarına İlişkin Yönetmeliğin Geçici 2 nci maddesinin birinci fıkrası uyarınca çekirdek sermayeden, ilave ana sermayeden ve katkı sermayeden indirilmeyen kısmı	-	-
Ortaklık paylarının %10'dan daha fazlasına sahip olunan ve konsolide edilmeyen bankalar ve finansal kuruluşların doğrudan ya da dolaylı olarak ilave ana sermaye ve katkı sermaye unsurlarına yapılan yatırımların net uzun pozisyonlarının toplam tutarının Bankaların Özkaynaklarına İlişkin Yönetmeliğin Geçici 2 nci maddesinin birinci fıkrası uyarınca, ilave ana sermayeden ve katkı sermayeden indirilmeyen kısmı	-	-
Ortaklık paylarının %10'dan daha fazlasına sahip olunan ve konsolide edilmeyen bankalar ve finansal kuruluşların çekirdek sermaye unsurlarına yapılan yatırımların net uzun pozisyonlarının, geçici farklara dayanan ertelenmiş vergi varlıklarının ve ipotek hizmeti sunma haklarının Bankaların Özkaynaklarına İlişkin Yönetmeliğin Geçici 2 nci maddesinin ikinci fıkrasının (1) ve (2) nci alt bentleri uyarınca çekirdek sermayeden indirilecek tutarlarının, Yönetmeliğin Geçici 2 nci maddesinin - birinci fıkrası uyarınca çekirdek sermayeden indirilmeyen kısmı	-	-
ÖZKAYNAK		
Toplam Özkaynak (Ana sermaye ve katkı sermaye toplamı)	181,527	166,841
Toplam Risk Ağırlıklı Tutarlar	411,241	355,513
SERMAYE YETERLİLİĞİ ORANLARI		
Çekirdek Sermaye Yeterliliği Oranı (%)	43.14	45.93
Ana Sermaye Yeterliliği Oranı (%)	43.14	45.93
Sermaye Yeterliliği Oranı (%)	44.14	46.93
TAMPONLAR		
Toplam ilave çekirdek sermaye gereksinimi oranı (a+b+c)	2.50	2.50
a) Sermaye koruma tamponu oranı (%)	2.50	2.50
b) Bankaya özgü döngüsel sermaye tamponu oranı (%)	-	-
c) Sistemik önemli banka tamponu oranı (%) **	-	-
Sermaye Koruma ve Döngüsel Sermaye Tamponlarına İlişkin Yönetmeliğin 4 üncü maddesinin birinci fıkrası uyarınca hesaplanacak ilave çekirdek sermaye tutarının risk ağırlıklı varlıklar tutarına oranı (%)	36.14	38.93
Uygulanacak İndirim Esaslarında Aşım Tutarının Altında Kalan Tutarlar		
Ortaklık paylarının %10 veya daha azına sahip olunan ve konsolide edilmeyen bankalar ve finansal kuruluşların özkaynak unsurlarına yapılan yatırımların net uzun pozisyonlarından kaynaklanan tutar	-	-
Ortaklık paylarının %10'dan daha fazlasına sahip olunan ve konsolide edilmeyen bankalar ve finansal kuruluşların çekirdek sermaye unsurlarına yapılan yatırımların net uzun pozisyonlarından kaynaklanan tutar	-	-
İpotek hizmeti sunma haklarından kaynaklanan tutar	-	-
Geçici farklara dayanan ertelenmiş vergi varlıklarından kaynaklanan tutar	-	-
Katkı Sermaye Hesaplamasında Dikkate Alınan Karşılıklara İlişkin Sınırlar		
Standart yaklaşımın kullanıldığı alacaklar için ayrılan genel karşılıklar (Onbindeyüzyimibeşlik sınır öncesi)	5,613	5,316
Standart yaklaşımın kullanıldığı alacaklar için ayrılan genel karşılıkların risk ağırlıklı tutarlar toplamının %1,25'ine kadar olan kısmı	4,110	3,562
Toplam karşılık tutarının, Kredi Riskine Esas Tutarın İçsel Derecelendirmeye Dayalı Yaklaşımlar ile Hesaplanmasına İlişkin Tebliğ uyarınca hesaplanan toplam beklenen kayıp tutarını aşan kısmı	-	-
Toplam karşılık tutarının, Kredi Riskine Esas Tutarın İçsel Derecelendirmeye Dayalı Yaklaşımlar ile Hesaplanmasına İlişkin Tebliğ uyarınca hesaplanan toplam beklenen kayıp tutarını aşan kısmının, alacakların risk ağırlıklı tutarları toplamının %0,6'sına kadar olan kısmı	-	-
Geçici Madde 4 hükümlerine tabi borçlanma araçları (1 Ocak 2018 ve 1 Ocak 2022 arasında uygulanmak üzere)		
Geçici Madde 4 hükümlerine tabi ilave ana sermaye kalemlerine ilişkin üst sınır	-	-
Geçici Madde 4 hükümlerine tabi ilave ana sermaye kalemlerinin üst sınırı aşan kısmı	-	-
Geçici Madde 4 hükümlerine tabi katkı sermaye kalemlerine ilişkin üst sınır	-	-
Geçici Madde 4 hükümlerine tabi katkı sermaye kalemlerinin üst sınırı aşan kısmı	-	-

*Geçiş hükümleri kapsamında dikkate alınacak tutarlar

** Yalnızca Sistemik Önemli Bankalar Hakkında Yönetmeliğin 4 üncü Maddesinin 4 üncü fıkrası kapsamında konsolide finansal tablo hazırlama yükümlülüğü bulunmayan sistemik önemli bankalarca doldurulacak, diğer bankalarca sınır olarak raporlanacaktır.



Mali Bünyeye ve Risk Yönetimine ilişkin bilgiler (Devamı)

I. Özkaynak kalemlerine ilişkin açıklamalar (devamı):

Banka'nın 30 Eylül 2021 döneminde Özkaynak hesaplamasına geçici uygulamaya tabi unsur ile Özkaynak hesaplamasına dahil edilecek borçlanma aracı bulunmamaktadır.

Özkaynak tablosunda verilen "Özkaynak" tutarı ile bilançodaki "Özkaynaklar" tutarı arasındaki temel fark genel karşılıklardan kaynaklanmaktadır. Genel karşılıkların kredi riskine esas tutarın % 1.25'ine kadar olan kısmı, özkaynak tablosunda verilen "Özkaynak" tutarının hesaplamasında Katkı Sermaye olarak dikkate alınmaktadır. Diğer yandan bilançoda Maddi Duran Varlıklar kaleminde izlenen faaliyet kiralaması geliştirme maliyetleri, maddi olmayan duran varlıklar ve ertelenmiş vergi varlıkları "Özkaynak" tutarının hesaplamasında Sermayeden İndirilecek Değerler olarak hesaplamada dikkate alınmaktadır.

Bilanço kalemlerinden özkaynak hesaplamasında dikkate alınanların bilançoda ve özkaynak kalemlerine ilişkin bilgiler tablosunda yer alan tutarlar arasında fark bulunmamaktadır.

II. Kur riskine ilişkin açıklamalar

Banka'nın maruz kaldığı kur riski, bu durumun etkilerinin tahmin edilmesi, Banka Yönetim Kurulu'nun günlük olarak izlenen pozisyonlar için belirlediği limitler

Banka'nın maruz kaldığı kur riskinin ölçülmesinde, yasal raporlamada kullanılan Standart Metot kullanılmaktadır.

Kur riskine esas sermaye yükümlülüğü hesaplanırken Banka'nın tüm döviz varlıkları, yükümlülükleri ve vadeli döviz işlemleri göz önünde bulundurulur. Her bir döviz cinsinin Türk Lirası karşılıkları itibarıyla net kısa ve uzun pozisyonları hesaplanır. Mutlak değerce büyük olan pozisyon sermaye yükümlülüğüne esas tutar olarak belirlenmektedir. Bu tutar üzerinden sermaye yükümlülüğü hesaplanır.

Yönetim Kurulu, günlük olarak kur riski ile ilgili pozisyonların limit dahilinde olup olmadığını denetlemektedir.


Önemli olması durumunda yabancı para cinsinden borçlanma araçlarının ve net yabancı para yatırımlarının riskten korunma amaçlı türev araçları ile korunmasının boyutu

30 Eylül 2021 tarihi itibarıyla Banka'nın riskten korunma amaçlı sınıfladığı türev araçları bulunmamaktadır.

Yabancı para risk yönetim politikası

Risk politikası limitler dahilindeki işlemler üzerine kurulmuş olup, yabancı para pozisyonun dengede tutulması esastır.

Gerek ulusal mevzuat gerekse uluslararası uygulamalar ışığında ve mevcut özkaynak profili kapsamında belirlenmiş alt ve üst limitler aralığında pozisyon alınmasına yönelik bir YP risk yönetim politikası sözkonusu olup, spekülatif pozisyon taşınmamaktadır.



DİLER YATIRIM BANKASI A.Ş.

30 Eylül 2021 Tarihi İtibarıyla Konsolide Olmayan
Finansal Tablolar ve Bunlara İlişkin Açıklama ve Dipnotlar
(Birim - Bin TL)


Mali Bünyeye ve Risk Yönetimine ilişkin bilgiler (Devamı)**II. Kur riskine ilişkin açıklamalar (devamı)****Maruz kalınan kur riski**

Banka, 30 Eylül 2021 tarihi itibarıyla Net Bilanço Pozisyonu 39,206 TL (31 Aralık 2020 : 27,282 TL), Net Nazım Hesap Pozisyonu (4,364) TL (31 Aralık 2020 : (61) TL) olmak üzere toplam 34,842 TL (31 Aralık 2020 : 27,221 TL) yabancı para kapalı pozisyon taşımaktadır.

Banka'nın bilanço tarihi ile bu tarihten geriye doğru son beş iş günü kamuya duyurulan cari döviz alış kurları TL olarak aşağıdaki tabloda verilmiştir:

Cari Dönem	USD	EUR	CHF	GBP	100 JPY
Bilanço Tarihindeki Cari Döviz Alış Kuru	8.8433	10.3135	9.4945	11.9292	7.9227
Bilanço tarihinden önceki 1. Günün Cari Döviz Alış Kuru	8.8585	10.3486	9.5230	12.0686	7.9366
Bilanço tarihinden önceki 2. Günün Cari Döviz Alış Kuru	8.8355	10.3364	9.5025	12.0759	7.9493
Bilanço tarihinden önceki 3. Günün Cari Döviz Alış Kuru	8.8240	10.3526	9.5285	12.0717	7.9685
Bilanço tarihinden önceki 4. Günün Cari Döviz Alış Kuru	8.6584	10.1456	9.3407	11.8191	7.8569
Bilanço tarihinden önceki 5. Günün Cari Döviz Alış Kuru	8.6349	10.1291	9.3366	11.7585	7.8661
Son 30 Günün Basit Aritmetik Ortalaması	8.5119	10.0286	9.2147	11.6865	7.7138
Bilanço Değerleme Kuru	8.8433	10.3135	9.4945	11.9292	7.9227

Önceki Dönem	USD	EUR	CHF	GBP	100 JPY
Bilanço Tarihindeki Cari Döviz Alış Kuru	7.3405	9.0079	8.2841	9.9438	7.0930
Bilanço tarihinden önceki 1. Günün Cari Döviz Alış Kuru	7.4063	9.0697	8.3371	9.9761	7.1273
Bilanço tarihinden önceki 2. Günün Cari Döviz Alış Kuru	7.4738	9.1370	8.3803	10.1008	7.2026
Bilanço tarihinden önceki 3. Günün Cari Döviz Alış Kuru	7.5517	9.2037	8.4712	10.2230	7.2793
Bilanço tarihinden önceki 4. Günün Cari Döviz Alış Kuru	7.6190	9.2948	8.5583	10.3333	7.3353
Bilanço tarihinden önceki 5. Günün Cari Döviz Alış Kuru	7.6321	9.3030	8.5650	10.2284	7.3617
Son 30 Günün Basit Aritmetik Ortalaması	7.7211	9.3842	8.6566	10.3464	7.4181
Bilanço Değerleme Kuru	7.3405	9.0079	8.2841	9.9438	7.0930



Mali Bünyeye ve Risk Yönetimine ilişkin bilgiler (Devamı)**II. Kur riskine ilişkin açıklamalar (devamı)****Banka'nın kur riskine ilişkin bilgiler :**

Cari Dönem	EURO	USD	Diğer YP	Toplam
Varlıklar				
Nakit Değerler (Kasa, Efektif Deposu, Yoldaki Paralar, Satın Alınan Çekler) ve T.C. Merkez Bnk.	53	1,604	-	1,657
Bankalar	316	9,507	-	9,823
Gerçeğe Uygun Değer Farkı Kar veya Zarara Yansıtılan Finansal Varlıklar	-	-	-	-
Para Piyasalarından Alacaklar	-	-	-	-
Gerçeğe Uygun Değer Farkı Diğer Kapsamlı Gelire Yansıtılan Finansal Varlıklar	-	-	-	-
Krediler	-	-	-	-
İştirak, Bağlı Oraklık ve Birlikte Kontrol Edilen Ortaklıklar (İş Ortaklıkları)	-	-	-	-
İtfa Edilmiş Maliyeti Üzerinden Değerlenen Finansal Varlıklar	39,312	4,492	-	43,804
Riskten Korunma Amaçlı Türev Finansal Varlıklar	-	-	-	-
Maddi Duran Varlıklar	-	-	-	-
Maddi Olmayan Duran Varlıklar	-	-	-	-
Diğer Varlıklar	-	4,061	-	4,061
Toplam Varlıklar	39,681	19,664	-	59,345
Yükümlülükler				
Bankalar Mevduatı	-	-	-	-
Döviz Tevdiat Hesabı	-	-	-	-
Para Piyasalarına Borçlar	-	-	-	-
Diğer Mali Kuruluşlardan Sağlanan Fonlar	5,170	-	-	5,170
İhraç Edilen Menkul Değerler	-	-	-	-
Muhtelif Borçlar	-	-	-	-
Riskten Korunma Amaçlı Türev Finansal Borçlar	-	-	-	-
Diğer Yükümlülükler	10,095	4,853	21	14,969
Toplam Yükümlülükler	15,265	4,853	21	20,139
Net Bilanço Pozisyonu	24,416	14,811	(21)	39,206
Net Nazım Hesap Pozisyonu	(10,313)	5,949	-	(4,364)
Türev Finansal Araçlardan Alacaklar	20,628	30,877	-	51,505
Türev Finansal Araçlardan Borçlar	30,941	24,928	-	55,869
Gayri Nakdi Krediler	42,698	17,354	-	60,052
Önceki Dönem				
Toplam Varlıklar	47,161	19,937	-	67,098
Toplam Yükümlülükler	34,310	5,487	19	39,816
Net Bilanço Pozisyonu	12,851	14,450	(19)	27,282
Net Nazım Hesap Pozisyonu	(9,008)	8,947	-	(61)
Türev Finansal Araçlardan Alacaklar	-	8,947	-	8,947
Türev Finansal Araçlardan Borçlar	9,008	-	-	9,008
Gayri Nakdi Krediler	48,880	15,164	-	64,044

Mali Bünyeye ve Risk Yönetimine ilişkin bilgiler (Devamı)**III. Faiz oranı riskine ilişkin açıklamalar**

Bankanın faiz oranlarındaki hareketler nedeniyle getirisi faiz oranı ile ilişkilendirilmiş borçlanmayı temsil eden finansal araçlarda sahip olduğu pozisyonuna bağlı olarak maruz kalabileceği zarar ihtimalini ifade eder.

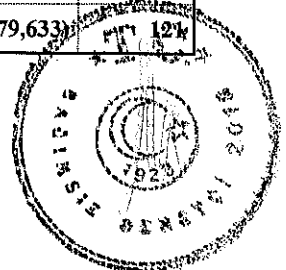
Standart metot kapsamında yapılan ölçümler vade merdiveni kullanılarak aylık yerine getirilmektedir.

Varlıkların, yükümlülüklerin ve nazım hesap kalemlerinin faize duyarlılığı**(Yeniden fiyatlandırmaya kalan süreler itibarıyla)**

Cari Dönem	1 Aya Kadar	1-3 Ay	3-12 Ay	1-5 Yıl	5 Yıl ve Üzeri	Faizsiz	Toplam
Varlıklar:							
Nakit Değerler (Kasa, Efektif Deposu, Yoldaki Paralar, Satın Alınan Çekler) ve TC Merkez Bankası	1,306	-	-	-	-	597	1,903
Bankalar	34,017	-	-	-	-	9,947	43,964
Gerçeğe Uygun Değer Farkı Kâr veya Zarara Yansıtılan FV	-	-	-	-	-	-	-
Para Piyasalarından Alacaklar	700	-	-	-	-	-	700
Gerçeğe Uygun Değer Farkı Diğer Kapsamlı Gelire Yansıtılan Finansal Varlıklar	-	-	-	-	-	160	160
Verilen Krediler	-	57,357	39,751	-	-	-	97,288
İtfa Edilmiş Maliyeti Üzerinden Değerlenen Finansal Varlıklar	3,101	3,889	9,677	34,946	-	-	51,613
Diğer Varlıklar (*)	-	-	-	-	-	11,283	11,283
Toplam Varlıklar	39,124	61,426	49,428	34,946	-	21,987	206,911
Yükümlülükler:							
Bankalar Mevduatı	-	-	-	-	-	-	-
Diğer Mevduat	-	-	-	-	-	-	-
Para Piyasalarına Borçlar	-	-	-	-	-	-	-
Muhtelif Borçlar	-	-	-	-	-	-	-
İhraç Edilen Menkul Değerler	-	-	-	-	-	-	-
Diğer Mali Kurul. Sağl. Fonlar	5,170	-	-	-	-	-	5,170
Diğer Yükümlülükler (**)	-	-	-	-	-	201,741	201,741
Toplam Yükümlülükler	5,170	-	-	-	-	201,741	206,911
Bilançodaki Uzun Pozisyon	33,954	61,426	49,428	34,946	-	-	179,754
Bilançodaki Kısa Pozisyon	-	-	-	-	-	(179,754)	(179,754)
Nazım Hesaplardaki Uzun Pozisyon	-	-	-	-	-	55,990	55,990
Nazım Hesaplardaki Kısa Pozisyon	-	-	-	-	-	(55,869)	(55,869)
Toplam Pozisyon	33,954	61,426	49,428	34,946	-	(179,633)	179,754

(*) Maddi ve maddi olmayan duran varlıklar faizsiz sütununda gösterilmiştir.

(**) Özsermaye kalemleri diğer yükümlülükler içerisinde faizsiz sütununda gösterilmiştir.



Mali Bünyeye ve Risk Yönetimine ilişkin bilgiler (Devamı)**III. Faiz oranı riskine ilişkin açıklamalar (devamı)****Varlıkların, yükümlülüklerin ve nazım hesap kalemlerinin faize duyarlılığı****(Yeniden fiyatlandırmaya kalan süreler itibarıyla)**

Önceki Dönem	1 Aya Kadar	1 - 3 Ay	3 - 12 Ay	1 - 5 Yıl	5 Yıl ve Üzeri	Faizsiz	Toplam
Varlıklar:							
Nakit Değerler (Kasa.Efektif Deposu.Yoldaki Paralar.Satın Alınan Çekler) ve TC Merkez Bankası	1,987	-	-	-	-	387	2,374
Bankalar	-	22,534	-	-	-	15,667	38,201
Gerçeğe Uygun Değer Farkı Kâr veya Zarara Yanstılan FV	-	-	-	-	-	-	-
Para Piyasalarından Alacaklar	42,267	811	-	-	-	-	43,078
Satılmaya Hazır FV	-	8,762	1,909	-	-	160	10,831
Verilen Krediler	-	5,751	71,501	-	-	-	77,252
Vadeye Kadar Elde Tut. Yat.	80	466	6,986	13,125	-	-	20,657
Diğer Varlıklar (*)	-	-	-	-	-	19,449	19,449
Toplam Varlıklar	44,334	38,324	80,396	13,125	-	35,663	211,842
Yükümlülükler:							
Bankalar Mevduatı	-	-	-	-	-	-	-
Diğer Mevduat	-	-	-	-	-	-	-
Para Piyasalarına Borçlar	-	-	-	-	-	-	-
Muhtelif Borçlar	-	-	-	-	-	-	-
İhraç Edilen Menkul Değerler	-	-	-	-	-	-	-
Diğer Mali Kurul. Sağl. Fonlar	811	27,047	-	-	-	-	27,858
Diğer Yükümlülükler (**)	58	-	-	-	-	183,926	183,984
Toplam Yükümlülükler	869	27,047	-	-	-	183,926	211,842
Bilançodaki Uzun Pozisyon	43,465	11,277	80,396	13,125	-	-	148,263
Bilançodaki Kısa Pozisyon	-	-	-	-	-	(148,263)	(148,263)
Nazım Hesaplardaki Uzun Pozisyon	8,947	-	-	-	-	-	8,947
Nazım Hesaplardaki Kısa Pozisyon	(9,008)	-	-	-	-	-	(9,008)
Toplam Pozisyon	43,404	11,277	80,396	13,125	-	(148,263)	(61)

(*) Maddi ve maddi olmayan duran varlıklar faizsiz sütununda gösterilmiştir.

(**) Özsermaye kalemleri diğer yükümlülükler içerisinde faizsiz sütununda gösterilmiştir.



DİLER YATIRIM BANKASI A.Ş.

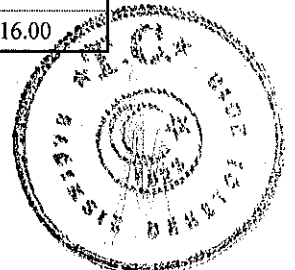
30 Eylül 2021 Tarihi İtibariyle Konsolide Olmayan
Finansal Tablolar ve Bunlara İlişkin Açıklama ve Dipnotlar
(Birim - Bin TL)

Mali Bünyeye ve Risk Yönetimine ilişkin bilgiler (Devamı)**III. Faiz oranı riskine ilişkin açıklamalar (devamı)**

Parasal finansal araçlara uygulanan ortalama faiz oranları (%) :

Cari Dönem	EURO	USD	Yen	TL
Varlıklar:				
Nakit Değerler (Kasa.Efektif Deposu.Yoldaki Paralar.Satın Alınan Çekler) ve TC Merkez Bankası	-	-	-	13.50
Bankalar	-	-	-	17.78
Gerçeğe Uygun Değer Farkı Kâr veya Zarara Yansıtılan Finansal Varlıklar	-	-	-	-
Para Piyasalarından Alacaklar	-	-	-	16.50
Gerçeğe Uygun Değer Farkı Diğer Kapsamlı Gelire Yansıtılan Finansal Varlıklar	-	-	-	-
Verilen Krediler	-	-	-	18.53
İfa Edilmiş Maliyeti Üzerinden Değerlenen Finansal Varlıklar	3.97	6.46	-	20.36
Yükümlülükler:				
Bankalar Mevduat	-	-	-	-
Diğer Mevduat	-	-	-	-
Para Piyasalarına Borçlar	-	-	-	-
Muhtelif Borçlar	-	-	-	-
İhraç Edilen Menkul Değerler	-	-	-	-
Diğer Mali Kuruluşlardan Sağlanan Fonlar	1.45	-	-	-

Önceki Dönem	EURO	USD	Yen	TL
Varlıklar:				
Nakit Değerler (Kasa.Efektif Deposu.Yoldaki Paralar.Satın Alınan Çekler) ve TC Merkez Bankası	-	-	-	12.00
Bankalar	1.40	-	-	-
Gerçeğe Uygun Değer Farkı Kâr veya Zarara Yansıtılan Finansal Varlıklar	-	-	-	-
Para Piyasalarından Alacaklar	-	-	-	17.92
Satılmaya hazır finansal varlıklar	-	-	-	17.99
Verilen Krediler	-	-	-	15.59
Vadeye Kadar Elde Tutulan Yatırımlar	5.77	6.57	-	20.89
Yükümlülükler:				
Bankalar Mevduat	-	-	-	-
Diğer Mevduat	-	-	-	-
Para Piyasalarına Borçlar	-	-	-	-
Muhtelif Borçlar	-	-	-	-
İhraç Edilen Menkul Değerler	-	-	-	-
Diğer Mali Kuruluşlardan Sağlanan Fonlar	1.10	-	-	16.00



Mali Bünyeye ve Risk Yönetimine ilişkin bilgiler (Devamı)

IV. Hisse senedi pozisyon riskine ilişkin açıklamalar:

Bankacılık hesaplarından kaynaklanan hisse senedi pozisyon riski bulunmamaktadır.

V. Likidite riski yönetimi ve likitide karşılama oranına ilişkin açıklamalar :

Bankanın risk kapasitesi, likidite riski yönetiminin sorumlulukları ve yapısı, likidite riskinin banka içinde raporlanması, likidite riski stratejisinin, politika ve uygulamalarının yönetim kurulu ve iş kollarıyla iletişiminin nasıl sağlandığı hususları dahil olma üzere likidite riski yönetimine ilişkin bilgiler

Likitide Riski Banka'nın nakit akışındaki dengesizlik sonucunda, nakit çıkışlarını tam olarak ve zamanında karşılayacak düzeyde ve nitelikte nakit mevcuduna veya nakit girişine sahip olmaması durumunu ifade eder. Likidite riski Banka'nın varlıklarında bulunan pozisyonlarını piyasa yapısı nedeniyle kolayca nakde çevirememesi gibi nedenlerden veya nakit giriş-çıkışlarındaki düzensizlikten kaynaklanabilir.

Varlık ve yükümlülükler arasında vade uyumunun sağlanması gözetilmekte, piyasa dalgalanmaları neticesinde ortaya çıkabilecek likidite ihtiyacının eksiksiz bir biçimde sağlanabilmesi amacıyla likit değerler muhafaza edilmektedir.

Banka'nın likiditesi günlük olarak takip edilmektedir. Yasal olarak tanımlanmış likidite oranlarının yanısıra Yönetim Kurulu onayı ile belirlenmiş olan günlük bir likidite tanımı ve limiti oluşturulmuş olup; likit varlıkların toplam varlıklara oranının asgari seviyesi %5 olarak belirlenmiştir. Günlük olarak hazırlanan likidite raporları ilgili birimlere ve üst yönetime raporlanmaktadır.

Ayrıca, Banka ihtiyari olarak bir de Kümülatif Net Likidite Açığı Limiti belirlemiştir. Kümülatif Net Likidite açıkları; Mali Kontrol Bölümünce hazırlanan LR raporları üzerinden; haftalık olarak Risk Yönetimi Bölümünce hesaplanır.

Tüm para birimleri nezdinde toplam net likidite açığının pozitif (+) olması ve tüm varlıklara oranının asgari % 20 olması hedeflenir.

Risk Yönetimi Bölümünce hesaplanan bu oranın % 20 ve üzerinde olması halinde haftalık bazda herhangi bir raporlama veya bildirim gerçekleştirilmez. Sadece Denetim Komitesi toplantılarında en güncel tarih itibarıyla paylaşım yapılır. Bu limitin altına düşülmesi halinde ise Risk Yönetimi Bölümünce Hazine Bölümü ve Genel Müdür anında bilgilendirilir.


BDDK yürürlüğe koyduğu yönetmelik ve tebliğler ile bankalara belirli likitide zorunlulukları getirerek bankaların likitide riskini belirli ölçüde azaltmaya çalışmaktadır.

Likidite yönetiminin ve fonlama stratejisinin merkezileşme derecesi ile banka ve bankanın ortaklıkları arasındaki işleyişi hakkında bilgiler

Bulunmamaktadır (31 Aralık 2020 : Bulunmamaktadır).

Fon kaynaklarının ve sürelerinin çeşitliliğine ilişkin politikalar dahil olmak üzere bankanın fonlama stratejisine ilişkin bilgi

Banka, kısa vadeli likitide ihtiyacını kendi içsel kaynaklarından karşılamasının yanısıra, fonlama ve likitide ihtiyacı gözönünde bulundurulduğunda likitide ihtiyacının büyük bir bölümünü yine kendi içsel kaynaklarından, vadesiz Müstakriz Fonlar ile yurtiçi bankalardan gecelik borçlanma şeklinde karşılamaktadır.



Mali Bünyeye ve Risk Yönetimine ilişkin bilgiler (Devamı)

V. Likidite riski yönetimine ve likidite karşılama oranına ilişkin açıklamalar (devamı)

Banka, doğrudan ortak ve ortaklıkları ile nakdi kredi müşterilerinin banka nezdinde tuttıkları ve Müstakriz Fon olarak adlandırılan vadesiz fonlardan ile kendi içsel kaynağından oluşan likitidesini çoğunlukla rotatif olmak üzere kısa vadeli kredi ve gecelik plasman şeklinde değerlendirmektedir.

BDDK tarafından 21 Mart 2014 tarih ve 28948 sayılı Resmi Gazete’de yayımlanarak yürürlüğe giren “Bankaların Likidite Karşılama Oranı Hesaplamasına İlişkin Yönetmelik” uyarınca 1 Ocak 2016 tarihinden itibaren bankaların yapacakları hesaplamalarda likidite oranının yabancı para için en az % 80, toplam için ise en az % 100 olması gerekmektedir.

Banka’nın dönem içinde ilgili yönetmeliğin “Oransal Sınırlara Uyumsuzluk” maddesine aykırı bildirim ve durumu bulunmamaktadır.

Bankanın toplam yükümlülüklerinin asgari yüzde beşini oluşturan para birimleri bazında likidite yönetimine ilişkin bilgi

Banka’nın toplam yükümlülüklerinin tamamına yakını Türk Lirası, ABD Doları, Euro cinsinden oluşmaktadır. Türk Lirası kaynaklar ağırlıklı olarak özkaynak ve karşılıklar gibi diğer kalemlerden oluşmaktadır. YP kaynaklar ise ağırlıklı olarak müstakriz fonlardan oluşmaktadır. YP yükümlülükler içinde ağırlıklı olarak ABD Doları bulunmaktadır. Banka, yabancı para için ayrı olarak tutturulması gereken Likidite Rasyolarının varlığı ile likidite riski yönetimi için aktif pasif arasında dengenin sağlanmasını sağlıklı bir şekilde gerçekleştirmektedir.

Banka muhtemel fon çıkışlarını karşılamak üzere yüksek kaliteli aktif tamponu bulundurmaktadır.


Kullanılan likidite riski azaltım tekniklerine ilişkin bilgi

Stres testinin kullanımına ilişkin açıklama

Yıllonları itibariyle tümel, tikel ve ters stres testi bazında belirlenen senaryolar eşliğinde (BDDK tarafından belirlenen senaryolar da dikkate alınarak) stres testleri uygulanmaktadır.

Likidite acil ve beklenmedik durum planına ilişkin genel bilgi

Bankamızda; Yönetim Kurulu onayı ile yürürlüğe girmiş bir Likidite Acil Durum Eylem Planı mevcut olup, bu planın amacı, Banka’nın olası bir likidite sıkışıklığı yaşamaması durumunda muhtemel krizin zamanında teşhis edilmesi ve aksiyon alınarak en kısa zamanda krizi en düşük maliyetle sonlandırılmasıdır.



Mali Bünyeye ve Risk Yönetimine ilişkin bilgiler (Devamı)**V. Likidite riski yönetimine ve likidite karşılama oranına ilişkin açıklamalar (devamı)**


Banka'nın konsolide olmayan yabancı para ve toplam likitide karşılama oranlarının en düşük, en yüksek ve üç aylık ortalama değerleri haftaları belirtilemek suretiyle aşağıda açıklanmıştır.

Cari Dönem

Hafta	YP Likitide Karşılama Oranı	Toplam Likitide Karşılama Oranı	
02.07.2021		12.24	Yabancı Para Likitide karşılama Oranında en düşük oran
30.07.2021		38.68	Yabancı Para Likitide karşılama Oranında en yüksek oran
27.08.2021	9.66		Toplam Likitide Karşılama Oranında en düşük oran
30.07.2021	37.59		Toplam Likitide Karşılama Oranında en yüksek oran
Haftalık olarak hesaplanan üç aylık Ortalama Likitide Karşılama Oranı	14.31	15.86	

Önceki Dönem

BDDK'nın 26.03.2020 tarihli yazısı ile birlikte, COVID-19 salgın süreci nedeniyle bankaların likidite düzeylerine ilişkin asgari oranları tutturmaları konusunda esneklik sağlanabilmesi amacıyla bankaların üzerindeki operasyonel yükün azaltılmasını teminen kalkınma ve yatırım bankalarının likidite karşılama oranlarını 2020 yıl sonuna kadar Kuruma raporlama yükümlülüklerinden muaf tutulmalarına karar verilmiştir.




Mali Bünyeye ve Risk Yönetimine ilişkin bilgiler (Devamı)**V. Likidite riski yönetimi ve likitide karşılama oranına ilişkin açıklamalar (devamı)**

Haftalık basit aritmetik ortalama alınmak suretiyle hesaplanan likitide karşılama oranının son üç ay için hesaplanan ortalaması aşağıdaki tabloda gösterilmiştir.

Likitide Karşılama Oranı :

Cari Dönem	Dikkate Alınma Oranı Uygulanmamış Toplam Değer *		Dikkate Alınma Oranı Uygulanmış Toplam Değer *	
	TP+YP	YP	TP+YP	YP
YÜKSEK KALİTELİ LİKİT VARLIKLAR				
Yüksek kaliteli likit varlıklar			2,955	2,612
NAKİT ÇIKIŞLARI				
Gerçek kişi mevduat ve perakende mevduat	-	-	-	-
İstikrarlı mevduat	-	-	-	-
Düşük istikrarlı mevduat	-	-	-	-
Gerçek kişi mevduat ve perakende mevduat dışında kalan teminatsız borçlar	22,326	20,789	22,326	20,789
Operasyonel mevduat	-	-	-	-
Operasyonel olmayan mevduat	-	-	-	-
Diğer teminatsız borçlar	22,326	20,789	22,326	20,789
Teminatl borçlar			-	-
Diğer nakit çıkışları	-	16	-	16
Türev yükümlülükler ve teminat tamamlama yükümlülükleri	-	16	-	16
Yapılandırılmış finansal araçlardan borçlar	-	-	-	-
Finansal piyasalara olan borçlar için verilen ödeme taahhütleri ile diğer bilanço dışı yükümlülükler	-	-	-	-
Herhangi bir şarta bağlı olmaksızın cayılabilir bilanço dışı diğer yükümlülükler ile sözleşmeye dayalı diğer yükümlülükler	-	-	-	-
Diğer cayılamaz veya şarta bağlı olarak cayılabilir bilanço dışı borçlar	181,962	26,866	18,196	2,687
TOPLAM NAKİT ÇIKIŞLARI			40,522	23,492
NAKİT GİRİŞLERİ				
Teminatl alacaklar	-	-	-	-
Teminatsız alacaklar	23,636	6,449	22,825	6,305
Diğer nakit girişleri	190	18	190	18
TOPLAM NAKİT GİRİŞLERİ	23,826	6,467	23,015	6,323
			Üst Sınır Uygulanmış Değerler	
TOPLAM YÜKSEK KALİTELİ LİKİT VARLIKLAR STOKU			2,955	2,612
TOPLAM NET NAKİT ÇIKIŞLARI			17,803	17,169
LİKİDİTE KARŞILAMA ORANI (%)			16.60	15.21

(*) Haftalık basit aritmetik ortalama alınmak suretiyle hesaplanan haftalık likitide karşılama oranının son üç ay için hesaplanan ortalamasına yer verilmiştir.



Mali Bünyeye ve Risk Yönetimine ilişkin bilgiler (Devamı)

V. Likidite riski yönetimi ve likitide karşılama oranına ilişkin açıklamalar (devamı)

Likitide Karşılama Oranı :

Önceki Dönem

BDDK 'nın 26.03.2020 tarihli yazısı ile birlikte, COVID-19 salgın süreci nedeniyle bankaların likidite düzeylerine ilişkin asgari oranları tutturmaları konusunda esneklik sağlanabilmesi amacıyla bankaların üzerindeki operasyonel yükün azaltılmasını teminen kalkınma ve yatırım bankalarının likidite karşılama oranlarını 2020 yıl sonuna kadar Kuruma raporlama yükümlülüklerinden muaf tutulmalarına karar verilmiştir.

Likidite karşılama oranı sonucunu etkileyen önemli unsurlar ve bu oran hesaplamasında dikkate alınan kalemlerin zaman içerisindeki değişimi

Banka, söz konusu rasyo hesaplamasını 21 Mart 2014 tarihli ve 28948 sayılı Resmi Gazete'de yayımlanan Bankaların Likidite Karşılama Oranı Hesaplamasına İlişkin Yönetmelik uyarınca yapmaktadır. Bahsi geçen yönetmelik uyarınca yüksek kaliteli likit varlık olarak dikkate alınan kalemler arasında; ağırlıklı olarak nakit varlıklar ve TCMB nezdinde tutulan karşılık hesapları ile menkul kıymetler portföyü bulunmaktadır. Likidite karşılama oranı sonucunu etkileyen önemli unsurlar; bankalararası piyasada yapılan plasman ve borçlanma kalemleridir.

Bankaların mevcut durumları ile yasal sınırların altında kalmasını göz önünde bulunduran BDDK, mevduat bankalarına yasal oranlar için kademeli geçişi öngörürken bu oran BDDK'nın 5 Ocak 2017 tarihli yazısı ile kalkınma ve yatırım bankaları için aksi belirlenene kadar yüzde sıfır olarak uygulanmasına karar verilmiştir. Banka'nın Likidite Karşılama Oranı sonucunu etkileyen ve oranın yasal sınırların altında kalmasının en önemli nedeni kaliteli varlık stokunun yeterli olmamasıdır.

Yüksek kaliteli varlıkların hangi kalemlerden oluştuğu

Banka'nın yüksek kaliteli likit varlıkları Kasa ve Efektif mevcutları, TCMB nezdindeki hesaplar ile T.C. Hazinesi tarafından ihraç edilen Devlet İç Borçlanma Senetlerinden oluşmaktadır.

Fon kaynaklarının hangi kalemlerden oluştuğu ve tüm fonlar içerisindeki yoğunlukları

Banka'nın fon kaynakları % 86 oranında kendi içsel kaynağından, % 7 oranında müstakriz fonlardan % 7 oranında banka borçlarından ve diğer kalemlerden oluşmaktadır.

Türev işlemlerden kaynaklanan nakit çıkışları ve teminat tanımlama ihtimali olan işlemlere ilişkin bilgiler

Türev işlemler, toplam likidite karşılama oranı açısından düşük miktarda net nakit akışı yaratmalarına rağmen ağırlıklı olarak iki güne kadar valörlü vadeli döviz alım satım işlemlerinden oluşmaktadır.

Likidite karşılama oranı hesaplamasında yer alan ancak kamuya açıklama şablonunda yer alamayan ve bankanın likidite profiliyle ilgili olduğu düşünülen diğer nakit girişi ve çıkışı kalemlerine ilişkin bilgiler

Likidite Karşılama Oranı hesaplamasında kamuya açıklama şablonundaki ; Diğer Teminatsız Borçlar satırı; Müstakriz Fonlar, Ödenecek Vergiler, Muhtelif Borçlar, Bankalardan gecelik alınan paralar, İthalat Transfer Emirleri hesaplarından, Diğer cayılamaz veya şartla bağlı olarak cayılabilir bilanço dışı borçlar satırı; müşterilere verilen teminat mektuplarından, Teminatsız alacaklar satırı; Yurtiçi ve yurtdışı bankalarda olan hesaplar, verilen nakdi krediler ve diğer nakit giriş çıkış hareketi yaratan hesaplardan oluşmaktadır.



Mali Bünyeye ve Risk Yönetimine ilişkin bilgiler (Devamı)**V. Likidite riski yönetimi ve likidite karşılama oranına ilişkin açıklamalar (devamı)**

Aktif ve pasif kalemlerin kalan vadelerine göre gösterimi:

Cari Dönem	Vadesiz	1 Aya Kadar	1- 3 Ay	3-12 Ay	1-5 Yıl	5 Yıl ve Üzeri	Dağıtılmayan *	Toplam
Varlıklar								
Nakit Değerler (Kasa, Efektif Deposu, Yoldaki Paralar, Satın Alınan Çekler) ve TCMB	597	1,306	-	-	-	-	-	1,903
Bankalar	9,947	34,017	-	-	-	-	-	43,964
Gerçeğe Uygun Değer Farkı Kâr veya Zarara Yansıtılan Menkul Değerler	-	-	-	-	-	-	-	-
Para Piyasalarından Alacaklar	-	700	-	-	-	-	-	700
Gerçeğe Uygun Değer Farkı Diğer Kapsamlı Gelire Yansıtılan Finansal Varlıklar	-	-	-	-	-	-	160	160
Verilen Krediler	-	-	57,537	39,751	-	-	-	97,288
İtfa Edilmiş Maliyeti Üzerinden Değerlenen Finansal Varlıklar	-	3,101	3,889	9,677	34,946	-	-	51,613
Diğer Varlıklar	-	-	-	-	-	-	11,283	11,283
Toplam Varlıklar	10,544	39,124	61,426	49,428	34,946	-	11,443	206,911
Yükümlülükler								
Bankalar Mevduatı	-	-	-	-	-	-	-	-
Diğer Mevduat	-	-	-	-	-	-	-	-
Diğer Mali Kuruluşlar.Sağl. Fonlar	-	5,170	-	-	-	-	-	5,170
Para Piyasalarına Borçlar	-	-	-	-	-	-	-	-
İhraç Edilen Menkul Değerler	-	-	-	-	-	-	-	-
Muhtelif Borçlar	-	-	-	-	-	-	-	-
Diğer Yükümlülükler (**)	15,076	-	-	-	-	-	186,665	201,741
Toplam Yükümlülükler	15,076	5,170	-	-	-	-	186,665	206,911
Likidite Açığı	(4,532)	33,954	61,426	49,428	34,946	-	(175,222)	-
Net Bilanço Dışı Pozisyon								
Türev Finansal Araçlardan Alacaklar	-	121	-	-	-	-	-	121
Türev Finansal Araçlardan Borçlar	-	55,990	-	-	-	-	-	55,990
Türev Finansal Araçlardan Borçlar	-	55,869	-	-	-	-	-	55,869
Gayrinakdi Krediler	209,266	-	367	36,873	22,525	12	-	269,043
Önceki Dönem								
Toplam Aktifler	16,054	44,334	38,324	80,396	13,125	-	19,609	211,842
Toplam Pasifler	12,723	1,235	27,333	-	-	-	170,551	211,842
Likidite Açığı	3,331	43,099	10,991	80,396	13,125	-	(150,942)	-
Net Bilanço Dışı Pozisyon								
Türev Finansal Araçlardan Alacaklar	-	(61)	-	-	-	-	-	(61)
Türev Finansal Araçlardan Alacaklar	-	8,947	-	-	-	-	-	8,947
Türev Finansal Araçlardan Borçlar	-	9,008	-	-	-	-	-	9,008
Gayrinakdi Krediler	166,906	-	11,753	57,700	21	12	-	236,392

(*) Bilanço oluşturulan aktif hesaplardan sabit kıymetler, iştirak ve bağlı ortaklıklar, ayniyat mevcudu, peşin ödenmiş giderler ve takipteki alacaklar gibi bankacılık faaliyetinin sürdürülmesi için gereksinim duyulan, kısa zamanda nakde dönüşme şansı bulunmayan diğer aktif nitelikli hesaplar buraya kaydedilir.

(**) Özkaynaklar "Diğer Yükümlülükler" içinde "Dağıtılamayan" sütununda gösterilmiştir.

Mali Bünyeye ve Risk Yönetimine ilişkin bilgiler (Devamı)**VI. Kaldıraç Oranına ilişkin açıklamalar**

5 Kasım 2013 tarih ve 28812 sayılı Resmi Gazete'de yayımlanan Bankaların kaldıraç Düzeyinin Ölçülmesine ve Değerlendirilmesine İlişkin Yönetmelik uyarınca hesaplanan kaldıraç oranına ilişkin bilgiler aşağıdadır.


Cari ve Önceki dönem kaldıraç oranı arasında kayda değer bir fark bulunmamaktadır.

Banka'nın konsolide finansal tablo hazırlama yükümlülüğü bulunmadığından TMS uyarınca düzenlenen konsolide finansal tablolarda yer alan toplam varlık tutarı ile toplam risk tutarının özet karşılaştırma tablosu hazırlanmamıştır.

Kaldıraç oranı kamuya açıklama şablonu:

Bilanço içi varlıklar (Türev finansal araçlar ile kredi türevleri hariç, teminatlar dahil)	206,264	208,589
(Ana sermayeden indirilen varlıklar)	(787)	(706)
Bilanço içi varlıklara ilişkin toplam risk tutarı	205,477	207,883
Türev finansal araçlar ile kredi türevleri		
Türev finansal araçlar ile kredi türevlerinin yenileme maliyeti	76	36
Türev finansal araçlar ile kredi türevlerinin potansiyel kredi risk tutarı	309	184
Türev finansal araçlar ile kredi türevlerine ilişkin toplam risk tutarı	385	220
Menkul kıymet veya emtia teminatl finansman işlemleri		
Menkul kıymet veya emtia teminatl finansman işlemlerinin menkul kıymet veya emtia teminatl finansman işlemlerinin risk tutarı (Bilanço içi hariç)	-	-
Aracılık edilen işlemlerden kaynaklanan risk tutarı	-	-
Menkul kıymet veya emtia teminatl finansman işlemlerine ilişkin toplam risk tutarı	-	-
Bilanço dışı işlemler		
Bilanço dışı işlemlerin brüt nominal tutarı	252,837	267,467
(Krediye dönüştürme oranları ile çarpımdan kaynaklanan düzeltme tutarı)	-	-
Bilanço dışı işlemlere ilişkin toplam risk tutarı	-	-
Sermaye ve toplam risk		
Ana sermaye	171,903	175,640
Toplam risk tutarı	458,699	475,571
Kaldıraç oranı		
Kaldıraç oranı	37.48	37.00

* Üç aylık ortalama tutarlardır.



DİLER YATIRIM BANKASI A.Ş.

30 Eylül 2021 Tarihi İtibarıyla Konsolide Olmayan
Finansal Tablolara ve Bunlara İlişkin Açıklama ve Dipnotlar
(Birim - Bin TL)


Mali Bünnyeye ve Risk Yönetimine İlişkin Bilgiler (Devamı)**Bankalarca Risk Yönetimine İlişkin Kamuya Yapılacak Açıklamalar¹****Risk Yönetimi Yaklaşımı ve Risk Ağırlıklı Tutarlar:**

23 Ekim 2015 tarihinde 29511 sayılı Resmi Gazete'de yayımlanan ve 31 Mart 2016 tarihi itibarıyla yürürlüğe giren "Bankalarca Risk Yönetimine İlişkin Kamuya Yapılacak Açıklamalar Hakkında Tebliğ" uyarınca hazırlanan dipnotlar ve ilgili açıklamalar bu bölümde verilmektedir.

1. Risk ağırlıklı tutarlara genel bakış

30 Eylül 2021 tarihi itibarıyla Birinci Yapısal Blok kapsamındaki risk ağırlıklı tutarlar ve sermaye yükümlülüğü aşağıdaki tabloda Şablon GB1 ile sunulmaktadır.

		Risk Ağırlıklı Tutarlar		Asgari Sermaye
		Cari Dönem	Önceki Dönem	Yükümlülüğü
				Cari Dönem
1	Kredi riski (karşı taraf kredi riski hariç) (*)	328,218	303,045	26,257
2	Standart yaklaşım	328,218	303,045	26,257
3	İçsel derecelendirmeye dayalı yaklaşım			
4	Karşı taraf kredi riski	556	1,823	44
5	Karşı taraf kredi riski için standart yaklaşım	556	1,823	44
6	İçsel model yöntemi			
7	Basit risk ağırlığı yaklaşımı veya içsel modeller yaklaşımında bankacılık hesabındaki hisse senedi pozisyonları			
8	KYK'ya yapılan yatırımlar-içerik yöntemi			
9	KYK'ya yapılan yatırımlar-izahname yöntemi			
10	KYK'ya yapılan yatırımlar-%1250 risk ağırlığı yöntemi			
11	Takas riski			
12	Bankacılık hesaplarındaki menkul kıymetleştirme pozisyonları			
13	İDD derecelendirmeye dayalı yaklaşım			
14	İDD denetim otoritesi formülü yaklaşımı			
15	Standart basitleştirilmiş denetim otoritesi formülü yaklaşımı			
16	Piyasa riski	37,813	34,500	3,025
17	Standart yaklaşım	37,813	34,500	3,025
18	İçsel model yaklaşımları			
19	Operasyonel risk	44,653	44,653	3,572
20	Temel gösterge yaklaşımı	44,653	44,653	3,572
21	Standart yaklaşım			
22	İleri ölçüm yaklaşımı			
23	Özkaynaklardan indirim eşiklerinin altındaki tutarlar (%250 risk ağırlığına tabi)			
24	En düşük değer ayarlamaları			
25	Toplam (1+4+7+8+9+10+11+12+16+19+23+24)	411,240	384,020	32,899



¹ 23 Ekim 2015 tarihinde 29511 sayılı Resmi Gazete'de yayımlanan ve 31 Mart 2016 tarihi itibarıyla yürürlüğe giren "Bankalarca Risk Yönetimine İlişkin Kamuya Yapılacak Açıklamalar Hakkında Tebliğ" uyarınca

Bankalarca Risk Yönetimine İlişkin Kamuya Yapılacak Açıklamalar (devamı)

2. Kredi riskine ilişkin kamuya açıklanacak hususlar

2.1 Kredi riski ile ilgili genel bilgiler

Kredi riski, Bankanın taraf olduğu sözleşmelerde karşı tarafın sözleşme gerekliliklerine uymayarak yükümlülüğünü yerine getirmemesini ve bu durumda Bankanın karşı karşıya kalacağı risk ve zararları ifade etmektedir.

Mevzuata uygun olmak koşuluyla, risk limitleri, Yönetim Kurulu'na ait kredilendirme yetki limitleri çerçevesinde, kredi müşterilerinin finansal durumlarına ve kredi ihtiyaçlarına göre tahsis edilmektedir. Gerekli görmesi halinde, Banka tarafından söz konusu limitler değiştirilebilmektedir.

Banka, ilgili mevzuat uyarınca kredi ve diğer alacaklarının borçlularını kredi değerlilikleri açısından izlemektedir. Ayrıca açılan krediler için hesap durum belgelerini denetlemekte ve gerektiği durumlarda güncellemektedir. Banka, ilgili yasal düzenlemelere uygun olarak; borçlu ve borçlular grubu bazında risk sınırlamalarını da takip etmektedir.

Banka, kredi riskinin etkili bir şekilde ölçülmesi ve değerlendirilmesi için bir kredi derecelendirme sistemi kullanmaktadır. Bu, tüm kredi başvuruları için zorunlu bir adımdır. Derecelendirme sistemi her borçlunun toplam kredi riskini değerlendirmektedir. Banka, kredi riskinin azaltılması için alınan teminatların değerlemesini, ilk teminat alma aşamasında ve sonrasında risk derecelendirme sisteminin sonuçlarını da dikkate alarak en az yılda bir kez gerçekleştirir.

Banka, kredi kullandırımı sonrasında kredi geri ödemesi tamamlanıncaya, kredi iptal edilinceye veya silininceye kadar kredi risklerini izler ve yönetir. Bankanın vadeli işlem ve benzeri diğer sözleşmeler cinsinden tutulan pozisyonları üzerinde kontrol limitleri bulunmakta olup, söz konusu limitler günlük olarak takip edilmektedir.

2.2. Kredi riski azaltımı

2.2.1. Kredi riski azaltım teknikleri ile ilgili kamuya açıklanacak niteliksel gereksinimler


Banka, kredilendirme sürecinde krediye konu olan faaliyetin veya yatırımın nakit akışını birincil geri ödeme kaynağı olarak değerlendirmektedir.

Teminat tutarının hesaplanması, piyasa ve kur riski ile belirlenen marjlara dayalıdır. Banka genelinde uygulanan standart marjlar teminat türüne özeldir ve kredinin türü, vadesi ve kullanılan para birimine göre değişebilmektedir.

Kredinin bir teminat koşulu ile tesis edilmesi durumunda, teminatların Bankacılık sistemine girişlerinin yapılması gerekmektedir. Bu işlemler merkezi olarak Kredi Operasyon Birimi tarafından yapılmaktadır.

Teminat türü açısından teminatın güncel değeri izlenmektedir. Kredi risk izleme sürecinde müşterinin kredi değerliliğinin yanı sıra teminat-risk dengesi kontrol edilmektedir.

Bankanın maruz kaldığı kredi riski ile bu riskin azaltılması amacıyla kullanılan kredi riski azaltım teknikleri mevzuatta belirtilen standartlar dahilinde dikkate alınmaktadır.



Bankalarca Risk Yönetimine İlişkin Kamuya Yapılacak Açıklamalar (devamı)

2. Kredi riskine ilişkin kamuya açıklanacak hususlar(devamı)

2.3. Kredi riskine ilişkin olarak kamuya açıklanacak niceliksel hususlar

Bankamızda kredi riskine maruz tutar hesaplamaları Standart Yaklaşım altında gerçekleştirilmekte olup, içsel derecelendirmeye dayalı yaklaşımlar ile hesaplama yapılmamaktadır.

İçsel derecelendirmeye dayalı yaklaşımlar ile hesaplama yapılmadığından KR8 no'lu şablon (IDD Yaklaşımı Altındaki RAT'ın Değişim Tablosu) hazırlanmamıştır.

2.4. Karşı taraf kredi riskine (KKR) ilişkin açıklanacak hususlar

Bu kısım; alım satım ve bankacılık hesaplarında, karşı taraf riskine maruz olan tüm riskler ile kredi değerlendirme ayarlaması ve merkezi karşı taraf risklerini kapsamaktadır.

Bankamızda içsel model ile hesaplama yapılmadığından KKR7 no'lu şablon (İçsel Model Yöntemi Kapsamındaki KKR'ye İlişkin RAT Değişimleri) hazırlanmamıştır.

3. Piyasa Riskine ilişkin kamuya açıklanacak hususlar

3.1. Piyasa riskine ilişkin olarak kamuya açıklanacak genel hususlar

Yönetmeliklere uyum sağlamak amacıyla, Banka, piyasa riski yönetimine ilişkin faaliyetlerini 11 Temmuz 2014 tarih ve 29057 sayılı Resmi Gazete'de yayımlanan Bankaların İç Sistemleri ve İçsel Sermaye Yeterliliği Değerlendirme Süreci Hakkında Yönetmelik çerçevesinde düzenlemiştir.

Bankada piyasa riski yönetim faaliyetleri, finansal piyasalarda oluşan fiyat, faiz ve kur dalgalanmaları nedeniyle maruz kalınan risklerin ölçümünü kapsamaktadır. Bu kapsamda, piyasa riski alım satım hesabı politikasında belirlenen limitleri dikkate alınarak risk ölçümleri ve günlük bazda limit kontrolleri yapılmaktadır. Kontrol sonuçları hakkında Hazine Bölümü, Banka üst yönetimi bilgilendirilmektedir.

Aylık periyotta hazırlanan yasal raporlamalar süreleri içinde BDDK'ya iletilmektedir.

Stres testlerine ilişkin raporlamalar yıl sonu itibarıyla hazırlanmakta ve süresi içinde BDDK'ya iletilmektedir.

3.2. Piyasa riskiyle ilgili kamuya açıklanacak niceliksel bilgiler

Bankamızda piyasa riskine maruz tutar hesaplamaları Standart Yaklaşım altında gerçekleştirilmektedir. Bankamızda içsel model yaklaşımı kullanılmadığından PR2 no'lu şablon (İçsel Model Yaklaşımına Göre Piyasa Riski RAT Değişim Tablosu) hazırlanmamıştır.

4. Operasyonel riske ilişkin olarak kamuya açıklanacak hususlar

Bankalarca Risk Yönetimine İlişkin Kamuya Yapılacak Açıklamalar Hakkında Tebliğ uyarınca yıl sonları itibarıyla yayımlanması söz konusu olduğundan hazırlanmamıştır.

5. Bankacılık hesaplarındaki faiz oranı riskine ilişkin olarak kamuya açıklanacak hususlar

Bankalarca Risk Yönetimine İlişkin Kamuya Yapılacak Açıklamalar Hakkında Tebliğ uyarınca yıl sonları itibarıyla yayımlanması söz konusu olduğundan hazırlanmamıştır.



BEŞİNCİ BÖLÜM

Finansal Tablolara İlişkin Açıklama ve Dipnotlar

I. Bilançonun aktif hesaplarına ilişkin açıklama ve dipnotlar:

a. Nakit değerler ve TC Merkez Bankası Hesabı ile TC Merkez Bankası hesabı içeriğine ilişkin bilgiler

Nakit Değerler ve TC Merkez Bankası Hesabı :

	Cari Dönem		Önceki Dönem	
	TP	YBP	TP	YBP
Kasa/Efektif	37	76	24	101
TCMB	209	1,581	313	1,936
Diğer	-	-	-	-
Toplam	246	1,657	337	2,037

T.C. Merkez Bankası Hesabı :

	Cari Dönem		Önceki Dönem	
	TP	YBP	TP	YBP
Vadesiz Serbest Hesap	209	481	313	259
Vadeli Serbest Hesap	-	-	-	-
Vadeli Serbest Olmayan Hesap	-	-	-	-
Toplam	209	481	313	259

“Türkiye’de faaliyet gösteren bankalar, TCMB’nin 2005/1 Sayılı Tebliği’ne göre Türk parası ve yabancı para yükümlülükleri için T.C. Merkez Bankası nezdinde zorunlu karşılık tesis etmektedirler. Zorunlu karşılıklar T.C. Merkez Bankası’nda “Zorunlu Karşılıklar Hakkında Tebliğ”e göre Türk Lirası, ABD Doları ve/veya EURO ve standart altın cinsinden tutulabilmektedir.

30 Eylül 2021 tarihi itibarıyla Türk parası zorunlu karşılık için geçerli oranlar, vade yapısına göre %3 ile %8 aralığında (31 Aralık 2020: %1 ile %6 aralığında); yabancı para zorunlu karşılık için geçerli oranlar ise vade yapısına göre %5 ile %24 aralığındadır (31 Aralık 2020: %5 ile %21 aralığında).”

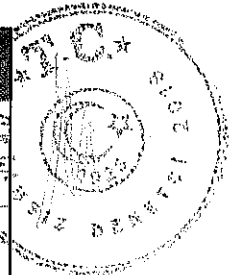
b. Net değerleriyle ve karşılaştırmalı olacak şekilde, gerçeğe uygun değer farkı kâr/zarara yansıtılan finansal varlıklardan repo işlemlerine konu olanlar ve teminata verilen/bloke edilenlere ilişkin bilgiler:

Bankanın cari dönemde repo işlemine konu gerçeğe uygun değer farkı kâr/zarara yansıtılan finansal varlığı bulunmamaktadır (31 Aralık 2020: Bulunmamaktadır).

Banka’nın cari dönemde teminata verilen / bloke edilen gerçeğe uygun değer farkı kâr/zarara yansıtılan finansal varlığı bulunmamaktadır (31 Aralık 2020: Bulunmamaktadır).

c. Alım satım amaçlı türev finansal varlıklara ilişkin pozitif farklar tablosu

	Cari Dönem		Önceki Dönem	
	TP	YBP	TP	YBP
Vadeli İşlemler	-	66	-	-
Swap İşlemleri	44	110	-	-
Futures İşlemleri	-	-	-	-
Opsiyonlar	-	-	-	-
Diğer	-	-	-	-
Toplam	44	176	-	-



Finansal Tablolara İlişkin Açıklama ve Dipnotlar (Devamı)

I. Bilançonun aktif hesaplarına ilişkin açıklama ve dipnotlar (devamı)

ç. Bankalar Hesabına ilişkin bilgiler :

	Cari Dönem		Gerçeğe Dönem	
Yurtiçi	34,141	248	74	23,806
Yurtdışı	-	9,575	-	14,321
Yurtdışı Merkez ve Şubeler	-	-	-	-
Toplam	34,141	9,823	74	38,127

d. Net değerleriyle ve karşılaştırmalı olacak şekilde, satılmaya hazır finansal varlıklardan repo işlemlerine konu olanlar ve teminata verilen/bloke edilenlere ilişkin bilgiler:

Banka'nın cari dönemde repo işlemlerine konu, teminat olarak gösterilen veya teminata verilen veya bloke edilen satılmaya hazır finansal varlığı bulunmamaktadır.

e. Gerçeğe uygun değer farkı diğer kapsamlı gelire yansıtılan finansal varlıklara ilişkin bilgiler :

Bankanın cari dönemde portföyünde Gerçeğe Uygun Değer Farkı Diğer Kapsamlı Gelire Yansıtılan Finansal Varlıklar hesabında yer alan Borsa İstanbul A.Ş. (C) Grubu ortaklık payı olan 160 TL bulunmaktadır.

Borsa Yönetim Kurulu Kararı uyarınca Borsa İstanbul A.Ş. (C) Grubu ortaklık paylarından üye başına adedi 1 Kuruştan 15.971.094 adet payın bedelsiz olarak bankalara devredilmesine karar verilmiştir. Bu pay 160 TL olarak muhasebe hesaplarına kaydedilmiştir.

	Cari Dönem		Gerçeğe Dönem	
Borçlanma Senetleri	-	-	-	10,671
Borsada İşlem Gören	-	-	-	10,671
Borsada İşlem Görmeyen	-	-	-	-
Hisse Senetleri	160	-	-	160
Borsada İşlem Gören	-	-	-	-
Borsada İşlem Görmeyen	160	-	-	160
Değer Azalma Karşılığı (-)	-	-	-	-
Toplam	160	-	-	10,831

f. Kredilere ilişkin açıklamalar

Banka'nın ortaklarına ve mensuplarına verilen her çeşit kredi veya avansın bakiyesine ilişkin bilgiler :

Banka, bilanço tarihi itibarıyla nakdi kredilerin % 91'ini, gayrinakdi kredilerin % 99' u ilişkili şirketlere kullanmıştır (31 Aralık 2020: Nakdi kredilerin % 89'u, gayrinakdi kredilerin % 99'u).

	Cari Dönem		Gerçeğe Dönem	
Banka Ortaklarına Verilen Doğrudan Krediler	23,912	132,228	9,475	96,883
Tüzel Kişi Ortaklara Verilen Krediler	23,912	132,228	9,475	96,883
Gerçek Kişi Ortaklara Verilen Krediler	-	-	-	-
Banka Ortaklarına Verilen Dolaylı Krediler	108,891	135,433	74,045	136,816
Banka Mensuplarına Verilen Krediler	-	-	-	-
Toplam	132,803	267,661	83,520	233,699



Finansal Tablolara İlişkin Açıklama ve Dipnotlar (Devamı)**I. Bilançonun aktif hesaplarına ilişkin açıklama ve dipnotlar (devamı)****f. Kredilere ilişkin açıklamalar (devamı)**

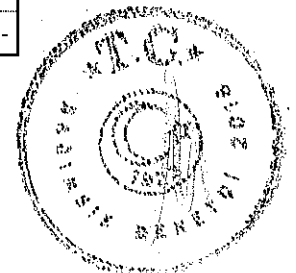
Standart Nitelikli ve Yakın İzlemedeki krediler ile yeniden yapılandırılan Yakın İzlemedeki kredilere ilişkin bilgiler :

Cari Dönem

Kredi Türü	30 Eylül 2021	30 Eylül 2020	30 Eylül 2019	30 Eylül 2018
İhtisas Dışı Krediler	91,537	5,751	-	-
İşletme Kredileri	-	-	-	-
İhracat Kredileri	20,000	-	-	-
İthalat Kredileri	-	-	-	-
Mali Kesime Verilen Krediler	2,537	-	-	-
Tüketici Kredileri	-	-	-	-
Kredi Kartları	-	-	-	-
Diğer	69,000	5,751	-	-
İhtisas Kredileri	-	-	-	-
Diğer Alacaklar	-	-	-	-
Toplam	91,537	5,751	-	-

Önceki Dönem

Kredi Türü	30 Eylül 2020	30 Eylül 2019	30 Eylül 2018	30 Eylül 2017
İhtisas Dışı Krediler	71,501	5,751	-	-
İşletme Kredileri	-	-	-	-
İhracat Kredileri	-	-	-	-
İthalat Kredileri	-	-	-	-
Mali Kesime Verilen Krediler	2,501	-	-	-
Tüketici Kredileri	-	-	-	-
Kredi Kartları	-	-	-	-
Diğer	69,000	5,751	-	-
İhtisas Kredileri	-	-	-	-
Diğer Alacaklar	-	-	-	-
Toplam	71,501	5,751	-	-



Finansal Tablolara İlişkin Açıklama ve Dipnotlar (Devamı)**I. Bilançonun aktif hesaplarına ilişkin açıklama ve dipnotlar (devamı)****f. Kredilere ilişkin açıklamalar (devamı)****Genel Karşılıklar**

	30 Eylül 2021	30 Eylül 2020
Genel Karşılıklar	5,440	173
12 Aylık Beklenen Zarar Karşılığı	-	-
Kredi Riskinde Önemli	-	-

Banka'nın cari dönemde, sözleşme koşullarında değişiklik yapılan veya ödeme planı uzatılan standart nitelikli ve yakın izlemedeki herhangi bir kredisi bulunmamaktadır.

Tüketici kredileri, bireysel kredi kartları ve personel kredi kartlarına ilişkin bilgiler

Banka'nın cari dönemde tüketici kredileri, bireysel kredi kartları, personel kredileri ve personel kredi kartları bulunmamaktadır.

Taksitli ticari krediler ve kurumsal kredi kartlarına ilişkin bilgiler

Bankanın cari dönemde taksitli ticari kredileri ve kurumsal kredi kartları bulunmamaktadır.

İlgili olduğu banka türü esas alınarak ve aşağıdaki tablolar kullanılarak; vade yapısına göre nakdi kredilerin dağılımı:

	Kısa Vadeli Krediler	Orta ve Uzun Vadeli Krediler
Kısa Vadeli Krediler	91,537	5,751
Orta ve Uzun Vadeli Krediler	-	-

Yurtiçi ve yurtdışı kredilerin dağılımı :

	Cari Dönem	Önceki Dönem
Yurtiçi Krediler	97,288	77,252
Yurtdışı Krediler	-	-
Toplam	97,288	77,252

Bağlı ortaklık ve iştiraklere verilen krediler

Banka'nın, cari dönemde bağlı ortaklık ve iştiraklere verilen nakdi kredisi bulunmamaktadır.

Ayrılan özel karşılıklar veya temerrüt (Üçüncü Aşama) karşılıkları:

	Cari Dönem	Önceki Dönem
Tahsil İmkânı Sınırlı Krediler İçin Ayrılanlar	-	-
Tahsili Şüpheli Krediler İçin Ayrılanlar	-	-
Zarar Niteliğindeki Krediler İçin Ayrılanlar	1,201	1,201
Toplam	1,201	1,201

Donuk alacaklara ilişkin bilgiler (Net)

Donuk alacaklardan Banka tarafından yeniden yapılandırılan ya da yeni bir itfa planına bağlanan kredi ve diğer alacaklara ilişkin bilgiler

Banka'nın cari dönem içerisinde yeniden yapılandırılan ya da yeniden itfa planına bağlanan kredi ve diğer alacağı bulunmamaktadır.



Finansal Tablolara İlişkin Açıklama ve Dipnotlar (Devamı)**I. Bilançonun aktif hesaplarına ilişkin açıklama ve dipnotlar (devamı)****f. Kredilere ilişkin açıklamalar (devamı)****Toplam donuk alacak hareketlerine ilişkin bilgiler**

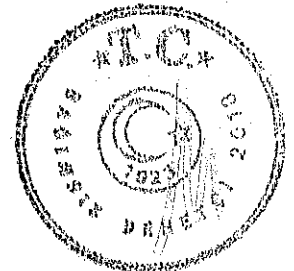
	II. Grup Tahsil İmkânı Sınırlı Krediler	III. Grup Tahsil İmkânı Sınırlı Krediler	IV. Grup Tahsil İmkânı Sınırlı Krediler
Cari Dönem			
Karşılıklardan Önceki Brüt Tutarlar	-	-	1,201
Yeniden Yapılandırılan Krediler	-	-	-
Önceki Dönem			
Karşılıklardan Önceki Brüt Tutarlar	-	-	1,201
Yeniden Yapılandırılan Krediler	-	-	-

Toplam donuk alacak hareketlerine ilişkin bilgiler

	II. Grup Tahsil İmkânı Sınırlı Krediler	III. Grup Tahsil İmkânı Sınırlı Krediler	IV. Grup Tahsil İmkânı Sınırlı Krediler
Önceki Dönem Sonu Bakiyesi	-	-	1,201
Dönem İçinde İntikal (+)	-	-	-
Diğer Donuk Alacak Hesaplarından Giriş (+)	-	-	-
Diğer Donuk Alacak Hesaplarına Çıkış(-)	-	-	-
Dönem İçinde Tahsilat (-)	-	-	-
Kayıttan Düşülen (-)	-	-	-
Satılan (-)	-	-	-
Kurumsal ve Ticari Krediler	-	-	-
Bireysel Krediler	-	-	-
Kredi Kartları	-	-	-
Diğer	-	-	-
Dönem Sonu Bakiyesi	-	-	1,201
Karşılık (-)	-	-	1,201
Bilançodaki Net Bakiyesi	-	-	-

Yabancı para olarak kullanılan kredilerden kaynaklanan donuk alacaklara ilişkin bilgiler

Banka'nın cari dönemde yabancı para olarak kullanılan kredilerden kaynaklanan donuk alacağı bulunmamaktadır.



Finansal Tablolara İlişkin Açıklama ve Dipnotlar (Devamı)

I. Bilançonun aktif hesaplarına ilişkin açıklama ve dipnotlar (devamı)

f. Kredilere ilişkin açıklamalar (devamı)

Donuk alacakların kullanıcı gruplarına göre brüt ve net tutarlarının gösterimi :

Cari Dönem (Net)	-	-	-
Gerçek ve Tüzel Kişilere Kullandırılan Krediler (Brüt)	-	-	1,201
Karşılık Tutarı (-)	-	-	1,201
Gerçek ve Tüzel Kişilere Kullandırılan Krediler (Net)	-	-	-
Bankalar (Brüt)	-	-	-
Karşılık Tutarı (-)	-	-	-
Bankalar (Net)	-	-	-
Diğer Krediler (Brüt)	-	-	-
Karşılık Tutarı (-)	-	-	-
Diğer Krediler (Net)	-	-	-
Önceki Dönem (Net)	-	-	-
Gerçek ve Tüzel Kişilere Kullandırılan Krediler (Brüt)	-	-	1,201
Karşılık Tutarı (-)	-	-	1,201
Gerçek ve Tüzel Kişilere Kullandırılan Krediler (Net)	-	-	-
Bankalar (Brüt)	-	-	-
Karşılık Tutarı (-)	-	-	-
Bankalar (Net)	-	-	-
Diğer Krediler (Brüt)	-	-	-
Karşılık Tutarı (-)	-	-	-
Diğer Krediler (Net)	-	-	-

g. İtfa edilmiş maliyeti üzerinden değerlendirilen finansal varlıklara ilişkin bilgiler

Banka'nın cari dönemde itfa edilmiş maliyeti üzerinden değerlendirilen devlet borçlanma seneti ile repo işlemlerine konu olan veya teminata verilen / bloke edilen İtfa edilmiş maliyeti üzerinden değerlendirilen yatırımı bulunmamaktadır.

ğ. İştiraklere ilişkin bilgiler :

Banka'nın cari dönemde iştiraki bulunmamaktadır.

h. Bağlı ortaklıklara ilişkin bilgiler :

Banka'nın cari dönemde bağlı ortaklığı bulunmamaktadır.

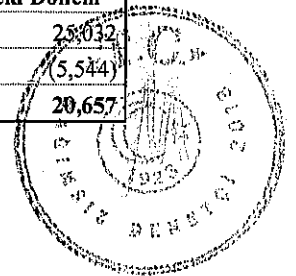
ı. Birlikte kontrol edilen ortaklıklara ilişkin bilgiler :

Banka'nın birlikte kontrol edilen ortaklığı bulunmamaktadır.

i. Kiralama işlemlerinden alacaklara ilişkin bilgiler (net) :

Banka'nın cari dönemde net 51,613 TL finansal kiralama işlemi ve bu işlemlere ait 959 TL reeskont tutarı bulunmaktadır.

	Cari Dönem	Önceki Dönem
Brüt Finansal Kiralama Yatırımı+ Reeskont	58,657	25,032
Finansal Kiralamadan Kazanılmamış Finansal Gelirler (-)	(7,044)	(5,544)
Net Finansal Kiralama Yatırımı	51,613	20,657



Finansal Tablolara İlişkin Açıklama ve Dipnotlar (Devamı)

I. Bilançonun aktif hesaplarına ilişkin açıklama ve dipnotlar (devamı)

j. Riskten korunma amaçlı türev finansal araçlara ilişkin açıklamalar:

Banka'nın riskten korunma amaçlı türev finansal araçları bulunmamaktadır.

k. Maddi Duran Varlıklara İlişkin Açıklamalar:

	Gayrimenkul	Finansal Kiralama ile Edinilen MDV	Araçlar	Diğer MDV	Toplam
Önceki Dönem Sonu:					
Maliyet	-	-	178	2,180	2,358
Birikmiş Amortisman(-)	-	-	92	1,847	1,939
Net Defter Değeri	-	-	86	333	419
Cari Dönem Sonu:					
İktisap Edilenler	-	-	-	258	258
Elden Çıkarılanlar(-)	-	-	-	-	-
Değer Düşüşü	-	-	-	-	-
Amortisman Bedeli (-)	-	-	33	154	187
Y.dışı İşt Kayn.Net Kur Fark. (-)	-	-	-	-	-
Maliyet	-	-	178	2,438	2,616
Birikmiş Amortisman (-)	-	-	125	2,001	2,126
Kapanış Net Defter Değeri	-	-	53	437	490

l. Maddi Olmayan Duran Varlıklara İlişkin Açıklamalar:

	Dönem Başı			Dönem Sonu		
	Brüt Defter Değeri	Birikmiş Amortisman Tutarı	Net	Brüt Defter Değeri	Birikmiş Amortisman Tutarı	Net
Maddi olmayan duran varlıklar	3,179	2,387	792	3,226	2,744	482

m. Yatırım amaçlı gayrimenkullere ilişkin açıklamalar:


Banka'nın cari dönemde yatırım amaçlı gayrimenkülü bulunmamaktadır.

n. Satış amaçlı elde tutulan ve durdurulan faaliyetlere ilişkin duran varlıklar hakkında açıklamalar :

Banka'nın cari dönemde satış amaçlı elinde tuttuğu ve durdurulan faaliyetlere ilişkin duran varlığı bulunmamaktadır.

o. Diğer Aktiflere İlişkin Açıklamalar

Bilançonun diğer aktifler kalemi bilanço toplamının %10'unu aşmamaktadır.



Finansal Tablolara İlişkin Açıklama ve Dipnotlar (devamı)**II. Pasif kalemlere ilişkin açıklama ve dipnotlar****a. Mevduatın vade yapısına ilişkin bilgiler**

Banka Kalkınma ve Yatırım Bankası statüsünde kurulduğu için mevduatı veya toplanan fonu bulunmamaktadır.

Banka yatırım bankacılığı alanında faaliyet gösterdiğinden mevduat toplamaya yetkili değildir.

Müstakriz hesapların detaylı açıklaması :

Müstakriz Fonlar (C)	Carif Dönem		Önceki Dönem	
	TP	YP	TP	YP
Müstakriz Fonlar	270	14,806	45	12,678
Toplam	270	14,806	45	12,678

(*) Banka'nın doğrudan ortaklarından ve nakdi kredi kullandırdığı gerçek ve tüzel kişilerden topladığı fonlar müstakriz fon olarak adlandırılmaktadır.

b. Alım satım amaçlı türev finansal borçlara ilişkin bilgiler :

Alım satım amaçlı türev finansal varlıklar	Carif Dönem		Önceki Dönem	
	TP	YP	TP	YP
Vadeli İşlemler	-	66	-	-
Swap İşlemleri	-	52	-	58
Futures İşlemleri	-	-	-	-
Opsiyonlar	-	-	-	-
Diğer	-	-	-	-
Toplam	-	118	-	58

c. Bankalar ve diğer mali kuruluşlara ilişkin bilgiler :

	Carif Dönem		Önceki Dönem	
	TP	YP	TP	YP
T.C. Merkez Bankası Kredileri	-	-	-	-
Yurtiçi Banka ve Kuruluşlardan	-	-	-	-
Yurtdışı Banka, Kuruluş ve Fonlardan	-	5,170	811	27,047
Toplam	-	5,170	811	27,047

Alınan kredilerin vade ayırımına göre gösterilmesi :


	Carif Dönem		Önceki Dönem	
	TP	YP	TP	YP
Kısa Vadeli	-	5,170	811	27,047
Orta ve Uzun Vadeli	-	-	-	-
Toplam	-	5,170	811	27,047

Banka'nın yükümlülüklerinin yoğunlaştığı alanlara ilişkin ilave açıklamalar

Banka yurtiçi ve yurtdışından kısa, orta ve uzun vadeli kredi temini, repo işlemlerinden ve müstakriz fonları ile kaynak yaratmaktadır.

ç. Bilançonun diğer yabancı kaynaklar kalemi, bilanço dışı taahhütler hariç bilanço toplamının %10'u aşıyorsa, bunların en az % 20'sini oluşturan alt hesapların isim ve tutarları

Bilançonun diğer yabancı kaynaklar kalemi, bilanço toplamının % 10'unu aşmamaktadır.



Finansal Tablolara İlişkin Açıklama ve Dipnotlar (devamı)**II. Pasif kalemlere ilişkin açıklama ve dipnotlar (devamı)****d. Kiralama işlemlerinden borçlara ilişkin bilgiler.**

Banka'nın kiralama işlemlerinden borçları bulunmamaktadır.

e. Riskten korunma amaçlı türev finansal borçlara ilişkin bilgiler

Banka'nın riskten korunma amaçlı türev finansal borcu bulunmamaktadır.

f. Karşılıklara ilişkin açıklamalar**Genel karşılıklara ilişkin bilgiler**

	Cari Dönem	Önceki Dönem
Genel Karşılıklar	5,613	5,316
I. Grup Kredi ve Alacaklar İçin Ayrılanlar	1,390	1,099
Ödeme Süresi Uzatılanlar için İlave Olarak Ayrılanlar	-	-
II. Grup Kredi ve Alacaklar İçin Ayrılanlar	172	173
Ödeme Süresi Uzatılanlar için İlave Olarak Ayrılanlar	-	-
Gayrinakdi Krediler İçin Ayrılanlar	2,502	2,132
Diğer	1,549	1,912

Dövizde endeksli krediler ve finansal kiralama alacakları anapara kur azalış farkları :

Banka'nın cari dönemde dövizde endeksli kredisi ve finansal kiralama alacakları anapara kur azalış farkları bulunmamaktadır.

Tazmin edilmemiş ve nakde dönüşmemiş gayrinakdi krediler özel karşılıkları

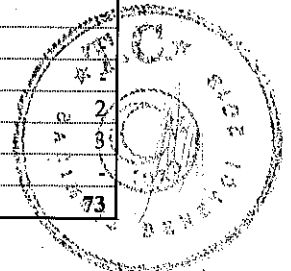
Cari dönemde tazmin edilmemiş ve nakde dönüşmemiş gayrinakdi krediler için ayrılan özel karşılık ile muhtemel riskler için ayrılan serbest karşılıklar bulunmamaktadır.

g. Vergi borcuna ilişkin açıklamalar**Vergi karşılığına ilişkin bilgiler**

Banka'nın 30 Eylül 2021 itibarıyla hesaplanan kurumlar vergisi 4,696 TL (31 Aralık 2020: 2,572 TL) dir. Peşin Ödenmiş Vergiler hesabı 3,460 TL (31 Aralık 2020: 2,286 TL) dir.

Ödenecek Vergilere ilişkin bilgiler	Cari Dönem	Önceki Dönem
Ödenecek Kurumlar Vergisi	1,236	286
Menkul Sermaye İradı Vergisi	-	-
Gayrimenkul Sermaye İradı Vergisi	1	1
BSMV	198	143
Kambiyo Muameleleri Vergisi	-	-
Ödenecek Katma Değer Vergisi	39	50
Diğer	100	99
Toplam	1,574	579

Primlere ilişkin bilgiler	Cari Dönem	Önceki Dönem
Sosyal Sigorta Primleri-Personel	30	27
Sosyal Sigorta Primleri-İşveren	46	41
Banka Sosyal Yardım Sandığı Primleri-Personel	-	-
Banka Sosyal Yardım Sandığı Primleri-İşveren	-	-
Emekli Sandığı Aidatı ve Karşılıkları-Personel	-	-
Emekli Sandığı Aidatı ve Karşılıkları-İşveren	-	-
İşsizlik Sigortası-Personel	2	2
İşsizlik Sigortası-İşveren	3	3
Diğer	-	-
Toplam	81	73



Finansal Tablolara İlişkin Açıklama ve Dipnotlar (Devamı)

II. Pasif kalemlere ilişkin açıklama ve dipnotlar (devamı)

g. Vergi borcuna ilişkin açıklamalar (devamı)

Ertelenmiş vergi borcuna ilişkin bilgiler

30 Eylül 2021 dönemi itibari ile ertelenmiş vergi borcu bulunmamaktadır. (31 Aralık 2020: bulunmamaktadır).

h. Özkaynaklara ilişkin bilgiler :

Ödenmiş sermayenin gösterimi

	Cari Dönem	Önceki Dönem
Hisse Senedi Karşılığı	60,000	60,000
İmtiyazlı Hisse Senedi Karşılığı	-	-

Ödenmiş sermaye tutarı, bankada kayıtlı sermaye sisteminin uygulanıp uygulanmadığı hususunun açıklanması ve bu sistem uygulanıyor ise kayıtlı sermaye tavanı

Sermaye Sistemi	Ödenmiş Sermaye	Tavan
Esas Sermaye Sistemi	60,000	-

Banka'da kayıtlı sermaye sistemi uygulanmamaktadır.

Cari dönem içinde yapılan sermaye artırımları ve kaynakları ile artırılan sermaye payına ilişkin diğer bilgiler

Banka'nın cari dönemde sermaye artırımını olmamıştır.

Cari dönem içinde sermaye yedeklerinden veya yeniden değerlendirme fonlarından sermayeye ilave edilen kısım bulunmamaktadır.


Son mali yılın ve onu takip eden ara dönemin sonuna kadar olan sermaye taahhütleri olmamıştır.

Banka'nın gelirleri, karlılığı ve likiditesine ilişkin geçmiş dönem göstergeleri ile bu göstergelerdeki belirsizlikler dikkate alınarak yapılacak öngörülerin, özkaynak üzerindeki tahmini etkileri

Bulunmamaktadır.

Sermayeyi temsil eden hisse senetlerine tanınan herhangi bir imtiyaz bulunmamaktadır.

Son mali yılın ve onu takip eden ara dönemin sonuna kadar olan sermaye taahhütleri olmamıştır.



Finansal Tablolara İlişkin Açıklama ve Dipnotlar (Devamı)

II. Pasif kalemlere ilişkin açıklama ve dipnotlar (devamı)

h. Özkaynaklara ilişkin bilgiler (devamı)

Menkul değerler değer artış fonuna ilişkin bilgiler

	Cari Dönem		Önceki Dönem	
	TP	YP	TP	YP
İştirakler, Bağlı Ortaklıklar ve Birlikte Kontrol Edilen Ortaklıklardan (iş ortaklıkları)	-	-	-	-
Değerleme Farkı	-	-	(11)	-
Kur Farkı	-	-	-	-
Toplam	-	-	(11)	-

i. Azınlık paylarına ilişkin bilgiler :

Banka'nın sermayesinde azınlık payı bulunmamaktadır.

III. Nazım hesaplara ilişkin olarak açıklanması gereken hususlar

a. Nazım hesaplarda yer alan yükümlülüklerle ilişkin açıklama :

Gayri kabili rücu nitelikteki kredi taahhütlerinin türü ve miktarı

Banka'nın cari dönemde gayri kabili rücu nitelikteki kredi taahhütleri bulunmamaktadır (31 Aralık 2020: Bulunmamaktadır).

Garantiler, banka aval ve kabulleri ve mali garanti yerine geçen teminatlar ve diğer akreditifler dahil gayrinakdi krediler

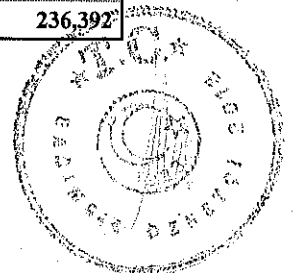
Banka'nın 30 Eylül 2021 tarihi itibarıyla toplam 217,469 TL teminat mektubu (31 Aralık 2020: 188,840 TL) ve 51,574 TL nakdi kredi teminatı olarak verilen garantisini bulunmaktadır (31 Aralık 2020: 47,552 TL).

Kesin teminatlar, geçici teminatlar, kefaletler ve benzeri işlemler :

	Cari Dönem	Önceki Dönem
Geçici teminat mektupları	3,790	3,790
Kesin teminat mektupları	183,493	168,543
Avans teminat mektupları	924	608
Gümrüklere verilen teminat mektupları	29,262	15,899
Nakdi kredilerin teminatı için verilen garantiler	51,574	47,552
Aval ve Kabuller	-	-
Toplam	269,043	236,392

Gayrinakdi kredilerin toplam tutarı :

	Cari Dönem	Önceki Dönem
Nakit Kredi Teminine Yönelik Açılan Gayrinakdi Krediler	51,574	47,552
Bir Yıl veya Daha Az Süreli Asıl Vadeli	16,686	19,817
Bir Yıldan Daha Uzun Süreli Asıl Vadeli	34,888	27,735
Diğer Gayrinakdi Krediler	217,469	188,840
Toplam	269,043	236,392



Finansal Tablolara İlişkin Açıklama ve Dipnotlar (Devamı)

IV. Gelir Tablosuna İlişkin olarak açıklanması gereken hususlar

Gelir tablosu dipnotlarında "Önceki Dönem 30 Eylül 2020" dir.

a. Faiz Gelirleri

Kredilerden alınan faiz gelirlerine ilişkin bilgiler

	Cari Dönem		Önceki Dönem	
	TP	VP	TP	VP
Kredilerden Alınan Faizler	15,679	-	6,331	-
Kısa Vadeli Kredilerden	15,679	-	6,331	-
Orta ve Uzun Vadeli Kredilerden	-	-	-	-
Takipteki Alacaklardan Alınan Faizler	-	-	-	-
Kaynak Kul. Destekleme Fonundan Alınan Primler	-	-	-	-

Bankalardan alınan faiz gelirlerine ilişkin bilgiler

	Cari Dönem		Önceki Dönem	
	TP	VP	TP	VP
T.C. Merkez Bankasından	3	2	-	-
Yurtiçi Bankalardan	898	38	2,534	65
Yurtdışı Bankalardan	-	-	-	-
Yurtdışı Merkez ve Şubelerden	-	-	-	-
Toplam	901	40	2,534	65

Menkul değerlerden alınan faizlere ilişkin bilgiler

	Cari Dönem		Önceki Dönem	
	TP	VP	TP	VP
Gerçeğe Uygun Değer Farkı Kâr veya Zarara Yansıtılan Finansal Varlıklar	-	-	-	-
Gerçeğe Uygun Değer Farkı Diğer Kapsamlı Gelire Yansıtılan Finansal Varlıklar	501	-	278	-
İtfa Edilmiş Maliyeti Üzerinden Değerlenen Finansal Varlıklar	-	-	-	-
Toplam	501	-	278	-

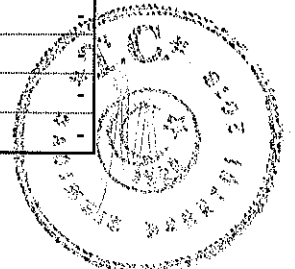
İştirak ve bağlı ortaklıklardan alınan faiz gelirlerine ilişkin bilgiler

Banka'nın cari dönemde iştirak ve bağlı ortaklıklardan alınan faiz geliri bulunmamaktadır.

b. Faiz Giderleri

Kullanılan kredilere verilen faizlere ilişkin bilgiler

	Cari Dönem		Önceki Dönem	
	TP	VP	TP	VP
Bankalara	52	78	-	-
T.C. Merkez Bankasına	-	-	-	-
Yurtiçi Bankalara	4	-	-	-
Yurtdışı Bankalara	48	78	-	-
Yurtdışı Merkez ve Şubelere	-	-	-	-
Diğer Kuruluşlara	-	-	-	-
Toplam	52	78	-	-



Finansal Tablolara İlişkin Açıklama ve Dipnotlar (Devamı)

IV. Gelir Tablosuna İlişkin olarak açıklanması gereken hususlar (devamı)

b. Faiz Giderleri (devamı)

İştirakler ve bağlı ortaklıklara verilen faiz giderlerine ilişkin bilgiler

Banka'nın cari dönemde iştirak ve bağlı ortaklıklara vermiş olduğu faiz bulunmamaktadır.

İhraç edilen menkul kıymetlere verilen faiz giderlerine ilişkin bilgiler

Banka'nın cari dönemde ihraç edilen menkul kıymetlere verilen faiz giderleri bulunmamaktadır.

Mevduata ödenen faizin vade yapısına göre gösterimi


Banka kalkınma ve yatırım bankası statüsünde kurulduğu için mevduatı ve buna ilişkin ödemiş olduğu faiz bulunmamaktadır.

c. Ticari kar/zarara ilişkin açıklamalar :

	Cari Dönem	Önceki Dönem
Kar	530,872	450,099
Sermaye Piyasası İşlemleri Karı	-	-
Türev Finansal İşlemlerden Kar	1,922	8,657
Kambiyo İşlemlerinden Kar	528,950	441,442
Zarar	525,624	443,968
Sermaye Piyasası İşlemleri Zararı	-	-
Türev Finansal İşlemlerden	1,312	10,713
Kambiyo İşlemlerinden Zarar	524,312	433,255

ç. Diğer faaliyet gelirlerine ilişkin açıklamalar :

	Cari Dönem	Önceki Dönem
Geçmiş yıllar giderlerine ait düzeltme ve karşılık hesabı	191	-
Haberleşme gelirleri	39	112
Diğer	20	23
Olağanüstü Gelirler	-	-
Alınan Kar Payları	200	89
Toplam	450	224



Finansal Tablolara İlişkin Açıklama ve Dipnotlar (Devamı)


IV. Gelir Tablosuna İlişkin olarak açıklanması gereken hususlar (Devamı)

d. Bankaların kredi ve diğer alacaklarına ilişkin değer düşüş karşılıkları :

	31 Eylül 2021	31 Eylül 2020
Özel Karşılıklar	-	-
Tahsil İmkânı Sınırlı Krediler için Ayrılanlar	-	-
Tahsili Şüpheli Krediler için Ayrılanlar	-	-
Zarar Niteliğindeki Krediler için Ayrılanlar	-	-
Genel Karşılıklar	296	1,010
Menkul Değerler Değer Düşüş Karşılıkları	-	-
Gerçeğe Uygun Değer Farkı Kâr veya Zarara Yansıtılan F.V.	-	-
Gerçeğe Uygun Değer Farkı Diğer Kapsamlı Gelire Yansıtılan Finansal Varlıklar	-	-
İştirakler, Bağlı Ortaklıklar ve VKET Men. Değ. Değer Düşüş Giderleri	-	-
İştirakler	-	-
Bağlı Ortaklıklar	-	-
Birlikte Kontrol Edilen Ortaklıklar	-	-
Diğer	-	-
Toplam	296	1,010

e. Diğer faaliyet giderlerine ilişkin bilgiler :

	31 Eylül 2021	31 Eylül 2020
Kıdem Tazminatı Karşılığı	77	45
Banka Sosyal Yardım Sandığı Varlık Açıkları Karşılığı	-	-
Maddi Duran Varlık Değer Düşüş Giderleri	-	-
Maddi Duran Varlık Amortisman Giderleri	358	227
Maddi Olmayan Duran Varlık Değer Düşüş Giderleri	-	-
Şerefiye Değer Düşüş Gideri	-	-
Maddi Olmayan Duran Varlık Amortisman Giderleri	186	289
Elden Çıkarılacak Menkul Kıymetler Değer Düşüş Gideri	-	-
Elden Çıkarılacak Menkul Kıymetler Amortisman Gideri	-	-
Satış Amaçlı Elde Tutulan ve Durdurulan Faaliyetlere İlişkin Duran Varlıklar Değer Düşüş Giderleri	-	-
Diğer İşletme Giderleri	2,640	2,307
Faaliyet Kiralama Giderleri	336	347
Bakım ve Onarım Giderleri	10	17
Reklam ve İlan Giderleri	8	8
Diğer Giderler	2,286	1,935
Aktiflerin Satışından Doğan Zararlar	-	-
Diğer	1,198	1,049
Toplam	4,459	3,917



Finansal Tablolara İlişkin Açıklama ve Dipnotlar (Devamı)

IV. Gelir Tablosuna İlişkin olarak açıklanması gereken hususlar (devamı)

- f. **Sürdürülen faaliyetler ile durdurulan faaliyetler vergi karşılığına ilişkin açıklama :**
Hesaplanan cari vergi geliri ya da gideri ile ertelenmiş vergi geliri ya da gideri
Banka cari dönemde elde etmiş olduğu faaliyet karından yürürlükte bulunan Vergi Usul Kanunu ve diğer kanun ve yönetmeliklere uygun olarak 4,696 TL cari vergi karşılığı ayırmıştır (1 Ocak - 30 Eylül 2020 : 2,286 TL).

Geçici fark, mali zarar ve vergi indirim ve istisnaları itibarıyla gelir tablosuna yansıtılan ertelenmiş vergi gelir/gideri

	Cari Dönem	Önceki Dönem
İndirilebilir Geçici Farkların Oluşmasından/(Kapanmasından)	-	-
Vergilendirilebilir Geçici Farkların (Oluşmasından)/Kapanmasından	39	85
Mali Zararların Oluşmasından/(Kapanmasından)	-	-
Vergi Oranındaki Değişimin Etkisi	-	-
Toplam	39	85


- g. **Net dönem kar/zararına ilişkin:**

Banka olağan bankacılık işlemlerinden elde ettiği 18,512 TL (1 Ocak – 30 Eylül 2020: 8,893 TL) olan vergi öncesi kârından 4,696 TL (1 Ocak - 30 Eylül 2020: 2,286 TL) cari vergi karşılığı ayırmıştır. 39 TL (1 Ocak - 30 Eylül 2020: 85) TL gider) ertelenmiş vergi geliri sonrası net dönem karı 13,855 TL dir (1 Ocak - 30 Eylül 2020: 6,692 TL).

Azınlık paylarına ait kar veya zarar bulunmamaktadır.

- h. **Gelir tablosunda yer alan diğer kalemlerin, gelir tablosu toplamının % 10' unu aşması halinde bu kalemlerin en az % 20'sini oluşturan alt hesaplar gösterilir.**

Bulunmamaktadır.



Finansal Tablolara İlişkin Açıklama ve Dipnotlar (Devamı)

V. Banka'nın dahil olduğu risk grubuna ilişkin açıklamalar :

1. Banka'nın dahil olduğu risk grubuna ilişkin işlemlerin hacmi, dönem sonunda sonuçlanmamış kredi ve mevduat işlemleri ile döneme ilişkin gelir ve giderler

Banka dahil olduğu risk grubu ile 30 Eylül 2021 tarihi itibarıyla 89,000 nakdi kredi TL (31 Aralık 2020 : 69,000 TL) , 43,803 TL finansal kiralama (31 Aralık 2020 : 14,520 TL) ve 267,661 TL gayrinakdi kredi ilişkisi içindedir (31 Aralık 2020 : 233,699 TL). Banka, 30 Eylül 2021 itibarıyla dahil olduğu risk grubu ile yaptığı işlemler sonucunda elde ettiği net 14,313 TL tutarındaki faiz, komisyon ve diğer faaliyet gelirlerini kayıtlarına yansıtmıştır (1 Ocak - 30 Eylül 2020: 5,878 TL).

Cari Dönem

Bankanın Dahil Olduğu Risk Grubu	İştirak.Bağlı Ortaklık ve Birlikte Kontrol Edilen Ortaklıklar (iş ortaklıkları)		Bankanın Doğrudan ve Dolaylı Ortakları		Risk Grubuna Dahil Olan Diğer Gerçek ve Tüzel Kişiler	
	Nakdi	G.Nakdi	Nakdi	G.Nakdi	Nakdi	G.Nakdi
Krediler ve Diğer Alacaklar						
Dönem Başı Bakiyesi	-	-	83,520	233,699	-	-
Dönem Sonu Bakiyesi	-	-	132,803	267,661	-	-
Alınan Faiz ve Komisyon Gelirleri	-	-	13,718	595	-	-

Önceki Dönem

Bankanın Dahil Olduğu Risk Grubu	İştirak.Bağlı Ortaklık ve Birlikte Kontrol Edilen Ortaklıklar (iş ortaklıkları)		Bankanın Doğrudan ve Dolaylı Ortakları		Risk Grubuna Dahil Olan Diğer Gerçek ve Tüzel Kişiler	
	Nakdi	G.Nakdi	Nakdi	G.Nakdi	Nakdi	G.Nakdi
Krediler ve Diğer Alacaklar						
Dönem Başı Bakiyesi	-	-	83,103	170,086	-	-
Dönem Sonu Bakiyesi	-	-	83,520	233,699	-	-
Alınan Faiz ve Komisyon Gelirleri	-	-	5,449	429	-	-

Banka'nın dahil olduğu risk grubuna ait mevduata ilişkin bilgiler

Banka yatırım bankacılığı alanında faaliyet gösterdiğinden mevduat toplamaya yetkili değildir. Banka'nın "Müstakriz Fonları" hesabı altında gösterilen müstakriz hesapları çinde Banka'nın dahil olduğu risk grubuna ait müstakriz fon tutarı 14,812 TL (31 Aralık 2020: 12,716 TL) tutarındadır.

Banka dahil olduğu risk grubu ile cari dönemde vadeli işlemler ile opsiyon sözleşmeleri ile benzeri diğer sözleşmeler yapmamıştır.

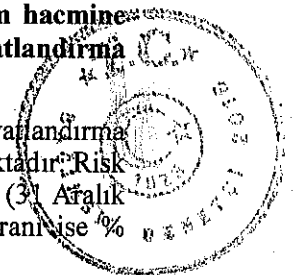
2. Banka'nın dahil olduğu risk grubuyla olan işlemleri hakkında bilgiler

Taraflar arasında bir ilişki olup olmadığına bakılmaksızın bankanın dahil olduğu risk grubunda yer alan ve Banka'nın kontrolündeki kuruluşlarla ilişkileri

Banka, dahil olduğu risk grubundaki kuruluşlarla Bankalar Kanunu'na uygun olarak, banka-müşteri ilişkisi çerçevesinde ve piyasa koşulları dahilinde her türlü bankacılık işlemi yapmaktadır.

İlişkinin yapısının yanında, yapılan işlemin türünü, tutarını ve toplam işlem hacmine olan oranını, başlıca kalemlerin tutarını ve tüm kalemlere olan oranını, fiyatlandırma politikasını ve diğer unsurları

Banka'nın dahil olduğu risk grubundaki kuruluşlarla olan işlemlerinde fiyatlandırma politikası ve diğer koşullar piyasa koşulları dahilinde belirlenmekte ve uygulanmaktadır. Risk grubu şirketlerine kullanılan nakdi kredilerin toplam nakdi kredilere oranı % 91 (31 Aralık 2020: % 89), kullanılan gayrinakdi kredilerin toplam gayrinakdi kredilere oranı ise % 99'dur (31 Aralık 2020: % 99).



ALTINCI BÖLÜM

Sınırlı Denetim Raporu

I. Sınırlı denetim raporuna ilişkin olarak açıklanması gereken hususlar

Banka'nın kamuya açıklanacak 30 Eylül 2021 tarihli konsolide olmayan finansal tabloları ve dipnotları Güreli Yeminli Mali Müşavirlik ve Bağımsız Denetim Hizmetleri A.Ş. tarafından sınırlı denetime tabi tutulmuş olup 12 Kasım 2021 tarihli sınırlı denetim raporu ilişikteki finansal tabloların önünde sunulmuştur.


II. Bağımsız denetçi tarafından hazırlanan açıklama ve dipnotlar

Bağımsız denetçi tarafından hazırlanan başka bir açıklama ve dipnot bulunmamaktadır.

YEDİNCİ BÖLÜM

Diğer Açıklamalar

I. Banka yönetim kurulu başkanı ve genel müdürünün ara dönem faaliyetlerine ilişkin değerlendirmelerini içerecek ara dönem faaliyet raporu.



KONSOLİDE OLMAYAN ARA DÖNEM FAALİYET RAPORU

A - İLETİŞİM BİLGİLERİ

Rapor Dönemi	: 01.01.2021 - 30.09.2021
Adres	: Eski Büyükdere Caddesi No:1 Maslak No/1 Plaza K:3 34485 Maslak / İstanbul
Telefon	: +90 212 253 66 30
Fax	: +90 212 253 94 54
Elektronik site adresi	: www.dilerbank.com.tr
Elektronik posta adresi	: e.aydin@dilerbank.com.tr

B - BANKA HAKKINDA GENEL BİLGİLER

Diler Yatırım Bankası Anonim Şirketi'nin ("Banka") kurulmasına Bakanlar Kurulu'nca 28/06/1998 tarih ve 98/11464 sayılı kararname ile izin verilmiş, karar 13 Ağustos 1998 sayılı Resmi Gazete'de yayımlanmıştır.

Kalkınma ve Yatırım Bankası statüsünde kurulmuş olan Banka 1 Ekim 1998 tarihinde tescil edilmiş olup Banka'nın Ana Sözleşmesi 5 Ekim 1998 tarihli Ticaret Sicili Gazetesinde yayımlanmıştır. Kuruluşundan cari döneme kadar isminde veya statüsünde herhangi bir değişiklik olmamıştır.

Banka'nın sermayesi 60,000,000 Tam TL (Altmışmilyon Tam Türk Lirası)'dır. Bu Sermaye, her biri 10 Tam Türk Lirası değerinde 6.000.000 paya bölünmüştür.

Ortaklar	Hisse Adedi	Hissenin Toplam İtibar Bedeli	Pay Oranı (%)
Yazıcı Demir Çelik San.ve Turizm Tic.A.Ş.	2,400,000	24,000	40.000
Fatma Tuba Yazıcı	1,603,125	16,032	26.718
Ömer Mustafa Yazıcı	365,625	3,656	6.094
Samim Yazıcı	365,625	3,656	6.094
Eren Sami Yazıcı	365,625	3,656	6.094
Diler Dış Ticaret A.Ş.	300,000	3,000	5.000
Diler Holding A.Ş.	300,000	3,000	5.000
Fuat Miras	300,000	3,000	5.000
TOPLAM	6,000,000	60,000	100.000

Bankanın dahil olduğu risk grubu

Temeli, 1949 yılında atılan Diler Holding, zaman içinde üretim bünyesinde bulunan entegre demir çelik tesislerinin yanı sıra dış ticaret, denizcilik, inşaat, taahhüt, enerji, tekstil, turizm ve finans alanlarında faaliyet gösteren şirketleriyle ülkenin önde gelen gruplarından biridir.



C - SEKTÖREL GELİŞMELER


Yönetim Kurulu Başkanı Ahmet ERTUĞRUL'un dönem hakkındaki görüşleri.

Dünya genelinde 2021 yılının üçüncü çeyreğinde aşılama çalışmaları sürerken, Covid-19 virüsünün delta varyantının birçok ülkede hızla yayılması pandemide dördüncü dalga endişelerini artırmıştır. Bununla birlikte, asimetrik aşı uygulamaları nedeniyle gelişmiş ülkeler ile gelişmekte olan ülkeler arasında artan ayrışma dikkat çekmiştir. Öte yandan, salgınla mücadele süreci devam ederken, küresel ekonomik aktivitedeki güçlü seyir sürmüştür. Bu paralelde, hızlı ekonomik toparlanmayla birlikte salgının yarattığı tedarik sıkıntıları emtia fiyatlarının ve enflasyon beklentilerinin artmasına neden olmuştur. Artış gösteren enflasyonist baskıların 'geçici' nitelikte olup olmadığına yönelik tartışmalar söz konusu çeyrekte devam ederken, önde gelen merkez bankalarının önümüzdeki dönem politikalarına ilişkin açıklamaları önem kazanmıştır.

ABD'de yılın üçüncü çeyreğine yönelik veriler ülkede iktisadi faaliyetin ivme kaybetmekle birlikte güçlü görünümünü koruduğuna işaret etmiştir. Ülkede imalat PMI verisi bu çeyrekte ortalama 61,7 düzeyinde gerçekleşirken, hizmetler PMI verisi ortalama 56,6'ya gerilese de yüksek düzeylerdeki seyrini korumuştur. Diğer taraftan, ABD'deki yüksek enflasyon ortamının para politikaları üzerindeki olası etkileri küresel piyasaların gündeminde öne çıkmıştır. Bu doğrultuda, Fed'in varlık alım programının ne zaman sonlandırılacağına ilişkin değerlendirmeler takip edilirken, Başkan Powell'ın mevcut para politikasının geleceğine yönelik mesajları piyasalar tarafından yakından izlenmiştir. Yılın son çeyreğinde Fed'in para politikasında beklenenden erken bir sıkılaşmaya gidebileceğine yönelik beklentiler, finansal ve reel piyasalar üzerinde önemli bir risk unsuru oluşturmaktadır.

Euro Bölgesi'nde ekonomik aktivitedeki canlanma yılın üçüncü çeyreğinde hız kazanmıştır. Bölge'de imalat PMI bu çeyrekte ortalama 60,9 seviyesinde gerçekleşerek güçlü seyrini korurken, hizmetler PMI da aynı dönemde ortalama 58,4'e yükselmiştir. Euro Alanı'nda iktisadi faaliyetteki canlı görünüm ve enerji başta olmak üzere girdi maliyetlerindeki artışa bağlı olarak enflasyon göstergelerinde yukarı yönlü seyir sürmüştür. Bu doğrultuda, Avrupa Merkez Bankası son çeyrekte Pandemi Acil Varlık Alım Programı kapsamındaki varlık alımlarının hızının önceki iki çeyreğe kıyasla ılımlı bir şekilde azaltılacağını açıklamıştır.

Yılın üçüncü çeyreğinde gelişmekte olan ülkelere yönelik sermaye akımlarında ülkeler bazında ayrışma gözlenirse de genel olarak olumlu bir tablo çizmeye devam etmiştir. IIF tarafından açıklanan verilere göre, yılın üçüncü çeyreğinde gelişmekte olan ülkelere 41,6 milyar USD tutarında portföy girişi gerçekleşmiştir. 2020 yılının aynı döneminde kaydedilen portföy girişi 19,3 milyar USD düzeyindeydi. Öte yandan, emtia fiyatlarındaki yükseliş enflasyondaki artışın kalıcı olabileceğine yönelik endişeleri yeniden gündeme getirmiştir. Gelişmiş ülke merkez bankalarının genişleyici para politikasında beklenenden erken bir sıkılaşma yapabileceğine yönelik beklentiler gelişmekte olan ülkelere yönelik risk algısı üzerinde baskı oluşturmaktadır.



Yurt içinde ise, yılın üçüncü çeyreğine ilişkin öncü göstergeler, ekonomik aktivitedeki olumlu seyrin bu dönemde bir miktar ivme kaybetmesine karşın sürdürdüğüne işaret etmiştir. Vaka sayılarındaki ılımlı seyir, aşılama uygulamalarının kazandığı ivme, ihracattaki güçlü seyir ve turizm sektöründeki toparlanma ekonomik aktiviteye dair olumlu beklentileri desteklemiştir. Diğer taraftan, emtia fiyatlarında küresel ölçekte yaşanan yükselişin yanı sıra döviz kuru oynaklığının yükselmesi ve yönetilen/yönlendirilen ürün fiyatlarındaki artış yurt içinde enflasyon üzerinde yukarı yönlü baskı unsurları olmuştur. Ağustos ayı toplantısında para politikasındaki sıkı duruşun kararlılıkla sürdürüleceği vurgusu yapan TCMB'nin, Eylül ayı toplantısında politika faizi oranlarında 100 baz puan indirime gitmesi enflasyon endişelerini gündemde tutmaya devam etmiştir. Yılın geri kalanında halihazırda manşet enflasyonun altına gerileyen politika faizinin seyri ve bu kapsamda para politikasında atılacak adımlar takip edilecektir. Öte yandan, yılın son çeyreğinde ekonomik aktivitedeki ılımlı seyrin dış talebin desteğiyle sürmesi beklenirken, küresel enflasyonun seyri ve döviz kuru gelişmeleri yakından izlenmeye devam edilecektir.

Bankamız özetlenen piyasa koşullarında, yurtiçi ve yurtdışı gelişmeleri yakından takip etmekte, risk yönetimini bu çerçevede gerçekleştirmekte, ihtiyatlı duruşunu sürdürüp mümkün olduğunca ülke ekonomisini ve reel sektörü desteklemeyi amaçlayan bir politika izlemeyi sürdürmektedir.

D - FİNANSAL DURUM DEĞERLENDİRMESİ

Genel Müdür Ömür CANTÜRK'ün dönem hakkındaki görüşleri

Bankamız fonlarını ağırlıklı olarak kredi piyasasında değerlendirme politikasını sürdürmüştür. Son dönemlerde yükselen faiz seviyeleri sonucunda özel sektör bonolarına yaptığı yatırım miktarını arttırmış yönettiği likiditenin getirisini maksimize etmeye gayret göstermiştir.

Hazine Bölümümüz, yönetim kurulumuzun belirlediği limitler ve aktif pasif yönetimi prensipleri çerçevesinde kur, faiz ve likidite riskini yönetmekte, gerek küresel piyasalarda, gerek yurtiçi piyasalardaki gelişmeleri yakından takip etmektedir.

Bankamız bu dönemde 207 Milyon TL aktif büyüklüğüne ulaşmış ve dönemi 13,855 Bin TL karla kapatmıştır.

2021 yılında bankacılık sektörünün sürdürüldüğü güçlü ve istikrarlı performansına devam etmesini bekliyoruz. İç ve dış piyasalardaki belirsizliklere ve dalgalı seyre rağmen bankacılık sektörü güçlü sermaye yapısı ve etkin risk yönetimi ile faaliyetlerini sürdürmektedir.

E - RAPOR DÖNEMİNDE ESAS SÖZLEŞMEDE YAPILAN EĞİŞİKLİKLER

Rapor döneminde Banka'nın Esas Sözleşmesinde herhangi bir değişiklik yapılmamıştır.



F – PERSONEL VE ŞUBE SAYISI, BANKANIN HİZMET TÜRÜ İLE FAALİYET KONUSUNA İLİŞKİN BİLGİLER

Cari dönemde Banka 17 personel ve 1 şube ile faaliyetlerine devam etmektedir. Bankanın hizmet türü ile faaliyet konularında herhangi bir değişiklik olmamıştır.

G – ÜST YÖNETİM VE KURUMSAL YÖNETİM UYGULAMALARINA İLİŞKİN BİLGİLER

Adı ve Soyadı	Görevi	Göreve Atanma Tarihi	Öğrenim Durumu
Yönetim Kurulu ve Denetim Komitesi Üyeleri ile Genel Müdür			
Ahmet Ertuğrul	Yönetim Kurulu Başkanı	24.04.2008	Yüksek Lisans
İbrahim Pektaş	Yönetim Kurulu Başkan Vekili Denetim Komitesi Üyesi	24.04.2008 12.04.2017	Yüksek Lisans
Ömer Faruk Miras	Yönetim Kurulu Üyesi Denetim Komitesi Üyesi	21.09.1998 12.04.2017	Lisans
Ali Akın Tarı	Yönetim Kurulu Üyesi	27.06.2008	Lisans
Özcan Ertuna	Yönetim Kurulu Üyesi	28.03.2017	Yüksek Lisans
Ömür Cantürk	Yönetim Kurulu Üyesi & Genel Müdür	15.02.2016	Lisans

H – KONSOLİDE OLMAYAN FİNANSAL BİLGİLER

Bankanın başlıca finansal büyüklükleri aşağıda gösterilmiştir.

	Başlıca Finansal Büyüklükler (Bin TL)	
	Konsolide Olmayan Mali Tablolar	
	30.09.2021	31.12.2020
Toplam Aktifler	206,911	211,842
Krediler	97,288	77,252
Finansal Kiralama Alacakları	51,612	20,657
Bankalar	43,965	38,201
Para Piyasasından Alacaklar	700	43,078
Alınan Krediler	5,170	27,858
Müstakriz Fonlar	15,076	12,723
Özkaynaklar	178,071	164,205
Net Kar	13,855	7,818

